

# **XLV AUDIÊNCIA PÚBLICA**

**FÓRUM MUNICIPAL DE  
PLANEJAMENTO E  
ORÇAMENTO**

- Com o objetivo de demonstrar o desempenho do Município de Rio das Ostras até o 3º Quadrimestre de 2019, em relação aos limites estabelecidos pela Constituição Federal e Lei Complementar nº 101/2000 e com a finalidade de dar transparência ao cumprimento das normas voltadas para a responsabilidade do Administrador Público na gestão fiscal, tendo como sustentáculo a parceria do Poder Legislativo, vimos apresentar os diversos aspectos que contemplam a Execução Orçamentária e demonstrar os resultados fiscais alcançados no período.

- A XLV Audiência Pública, realizado em 28 de fevereiro de 2020, tratará da Prestação de Contas do 3º Quadrimestre de 2019.

- Como fontes de informação foram utilizados o Relatório Resumido da Execução Orçamentária, relativo ao 6º bimestre de 2019 e o Relatório de Gestão Fiscal do 3º Quadrimestre de 2019, publicado no Órgão Oficial do Município de Rio das Ostras – Ano VII, Edição nº 1029 - de 30 de janeiro de 2020, e os dados complementares disponibilizados pela Secretaria Municipal de Fazenda.

# RREO – RELATÓRIO RESUMIDO DE EXECUÇÃO ORÇAMENTÁRIA

Anexo I - Balanço Orçamentário

Anexo II - Demonstrativo da Execução das Despesas por Função / Subfunção

Anexo III – Demonstrativo da Receita Corrente Líquida

Anexo IV – Demonstrativo das Receitas e Despesas Previdenciárias do Regime Próprio dos Servidores Públicos

Anexo VII – Demonstrativo dos Restos a Pagar por Poder e Órgão

Anexo VIII - Demonstrativo da Receitas e Despesas com Manutenção e Desenvolvimento do Ensino

Anexo IX – Demonstrativo das Receitas de Operações de Crédito e Despesas de Capital

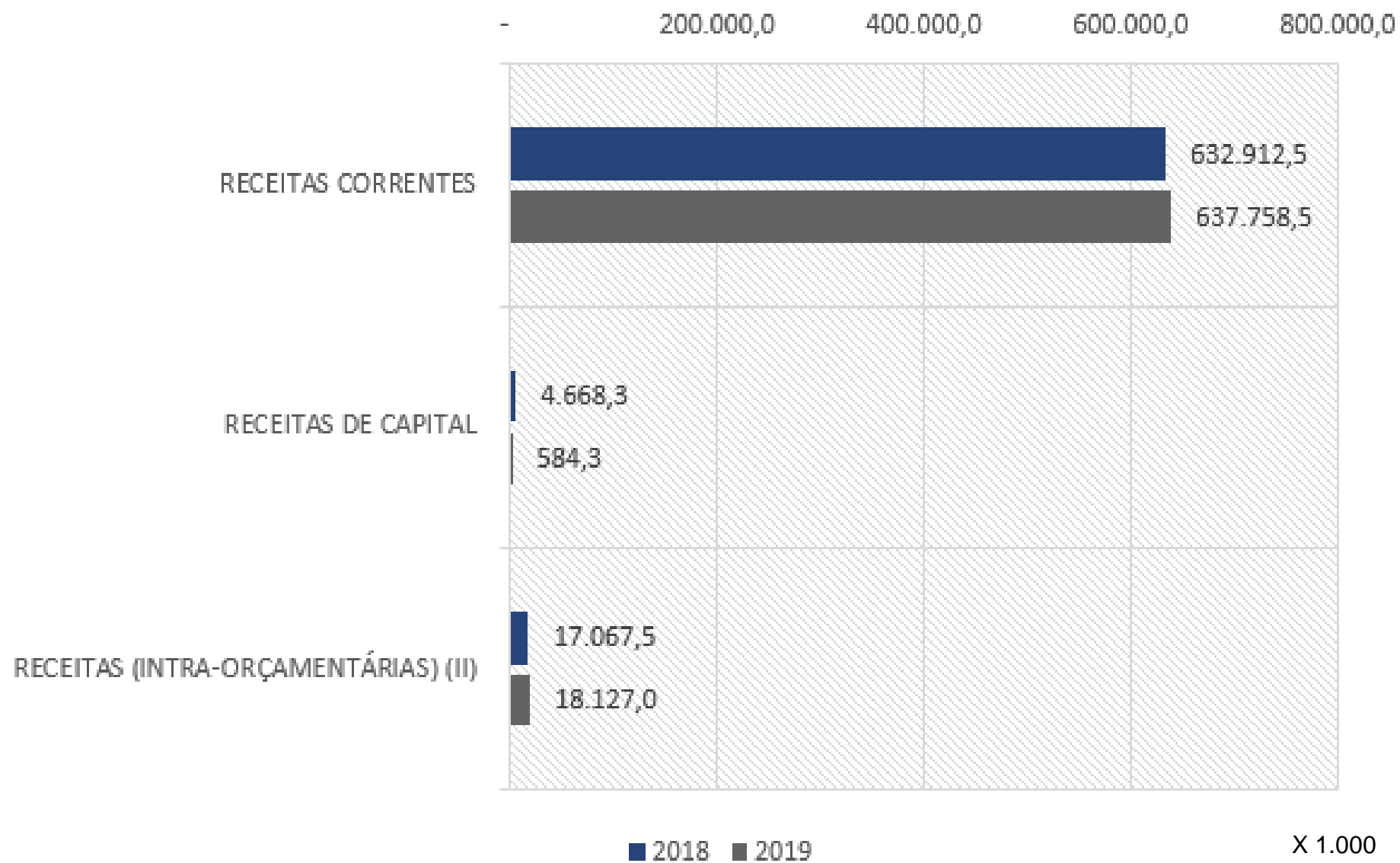
Anexo XII – Demonstrativo de Receitas de Impostos e Despesas Próprias com Saúde

Anexo XIII – Demonstrativo das Parcerias Público-Privadas

# ANEXO I - BALANÇO ORÇAMENTÁRIO

ARRECADAÇÃO		%
<b>RECEITAS CORRENTES</b>	<b>637.758.458,60</b>	<b>97,1%</b>
<i>IMPOSTOS, TAXAS E CONTRIBUIÇÕES DE MELHORIA</i>	<i>133.147.585,60</i>	<i>20,3%</i>
Impostos	122.602.621,80	18,7%
Taxas	10.544.963,90	1,6%
<i>CONTRIBUIÇÕES</i>	<i>35.437.947,50</i>	<i>5,4%</i>
Contribuições Sociais	14.129.539,50	2,2%
Contrib. para o Custeio do Serv. de Iluminação Pública	21.308.408,00	3,2%
<i>RECEITA PATRIMONIAL</i>	<i>53.579.999,70</i>	<i>8,2%</i>
<i>RECEITA DE SERVIÇOS</i>	<i>3.903.618,70</i>	<i>0,6%</i>
Serviços Administrativos e Comerciais Gerais	3.719.268,30	0,6%
Outros Serviços	184.350,40	0,0%
<i>TRANSFERÊNCIAS CORRENTES</i>	<i>396.981.785,90</i>	<i>60,5%</i>
Transferências da União e de suas Entidades	235.683.370,50	35,9%
Transf. dos Estados, Distrito Federal e suas Entidades	80.211.704,20	12,2%
Transf. de Outras Instituições Públicas	81.086.711,10	12,4%
<i>OUTRAS RECEITAS CORRENTES</i>	<i>14.707.521,20</i>	<i>2,2%</i>
Indenizações, Restituições e Ressarcimentos	10.865.681,10	1,7%
Demais Receitas Correntes	3.841.840,20	0,6%
<b>RECEITAS DE CAPITAL</b>	<b>584.268,60</b>	<b>0,1%</b>
<i>ALIENAÇÃO DE BENS</i>	<i>6.576,80</i>	<i>0,0%</i>
<i>TRANSFERÊNCIAS DE CAPITAL</i>	<i>577.691,80</i>	<i>0,1%</i>
<b>RECEITAS (INTRA-ORÇAMENTÁRIAS) (II)</b>	<b>18.127.006,70</b>	<b>2,8%</b>
<b>TOTAL ARRECADADO</b>	<b>656.469.734,00</b>	<b>100,0%</b>

## Comparativo 2018 x 2019



# ANEXO I - BALANÇO ORÇAMENTÁRIO

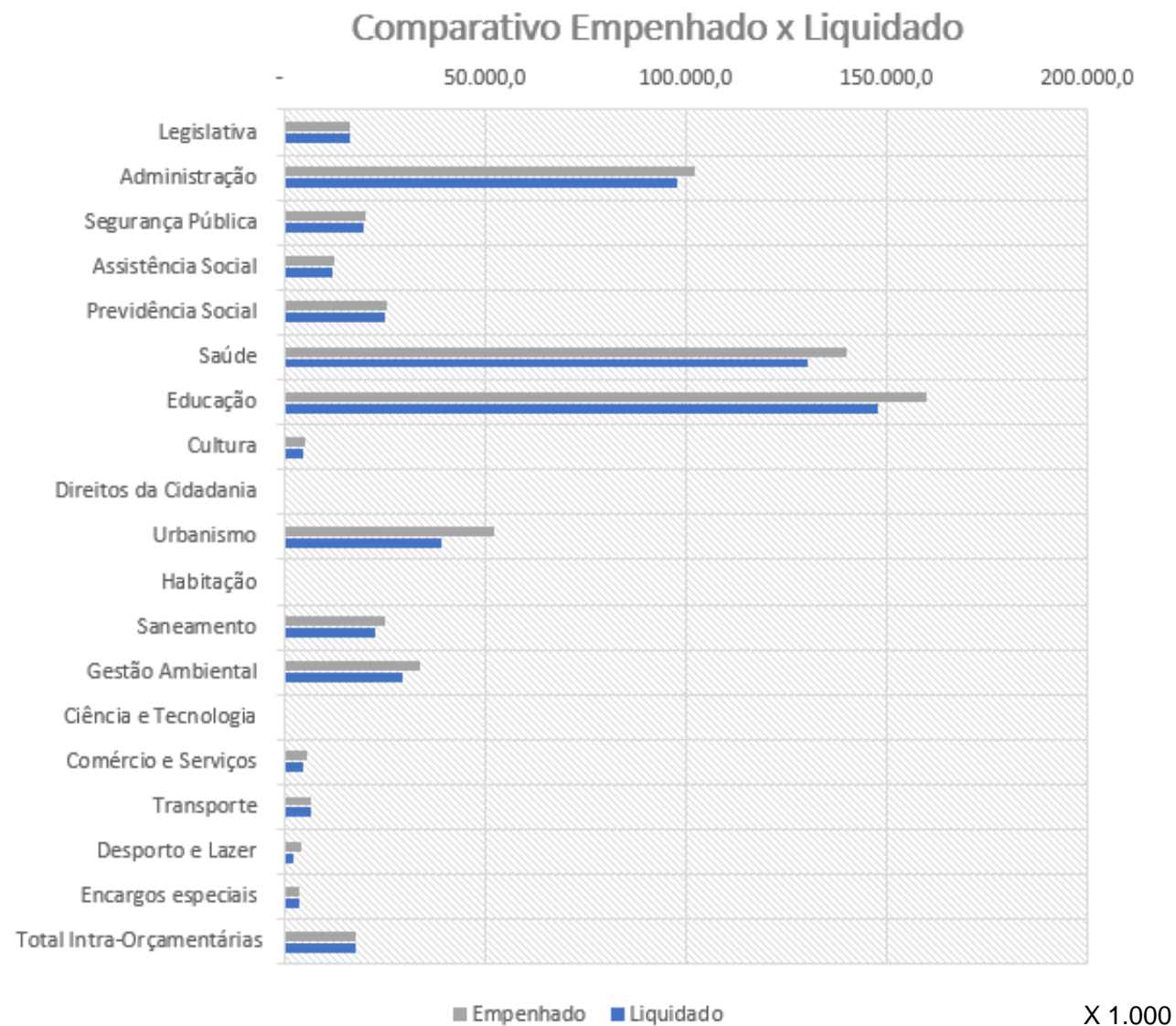
	EXECUÇÃO		%
	Empenhado	Liquidado	
<b>DESPESAS CORRENTES</b>	<b>574.138.950,50</b>	<b>534.286.422,50</b>	<b>91,7%</b>
<i>PESSOAL E ENCARGOS SOCIAIS</i>	<i>337.481.717,70</i>	<i>337.481.717,70</i>	<i>57,9%</i>
<i>JUROS E ENCARGOS DA DÍVIDA</i>	-	-	0,0%
<i>OUTRAS DESPESAS CORRENTES</i>	<i>236.657.232,90</i>	<i>196.804.704,90</i>	<i>33,8%</i>
<b>DESPESAS DE CAPITAL</b>	<b>40.869.058,10</b>	<b>29.970.222,50</b>	<b>5,1%</b>
<i>INVESTIMENTOS</i>	<i>40.145.560,50</i>	<i>29.257.350,70</i>	<i>5,0%</i>
<i>INVERSÕES FINANCEIRAS</i>	-	-	0,0%
<i>AMORTIZAÇÃO DA DÍVIDA</i>	<i>723.497,60</i>	<i>712.871,80</i>	<i>0,1%</i>
<b>RESERVA DE CONTINGÊNCIA</b>	-	-	<b>0,0%</b>
<b>DESPESAS (INTRA-ORÇAMENTÁRIAS) (IX)</b>	<b>18.126.229,70</b>	<b>18.126.229,70</b>	<b>3,1%</b>
<b>SUBTOTAL DAS DESPESAS (X)=(VIII+IX)</b>	<b>633.134.238,30</b>	<b>582.382.874,70</b>	<b>100,0%</b>



## ANEXO II - DEMONSTRATIVO DA EXECUÇÃO DAS DESPESAS POR FUNÇÃO / SUBFUNÇÃO

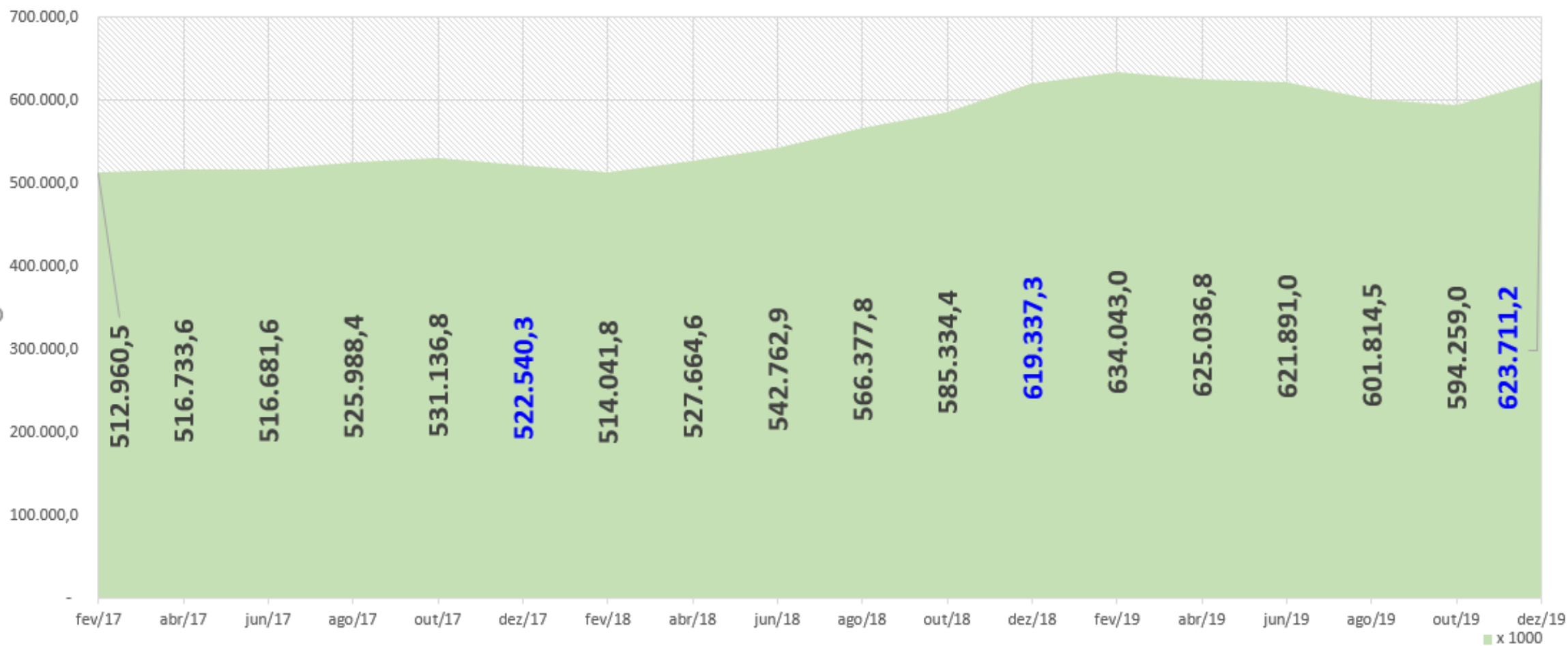
	EXECUÇÃO		%		EXECUÇÃO		%
	Empenhado	Liquidado			Empenhado	Liquidado	
<i>Legislativa</i>	16.392.883,90	16.392.883,90	2,8%	<i>Comércio e Serviços</i>	5.910.138,00	4.940.646,20	0,8%
<i>Administração</i>	102.503.379,20	98.083.585,90	16,8%	<i>Transporte</i>	6.539.377,00	6.506.206,30	1,1%
<i>Segurança Pública</i>	20.334.366,80	19.799.488,60	3,4%	<i>Desporto e Lazer</i>	4.329.316,30	2.462.442,40	0,4%
<i>Assistência Social</i>	12.707.414,80	11.888.295,20	2,0%	<i>Encargos especiais</i>	3.601.580,50	3.590.954,60	0,6%
<i>Previdência Social</i>	25.504.058,70	24.928.885,50	4,3%	<b>Total Orçamentárias</b>	<b>615.008.008,60</b>	<b>564.256.645,20</b>	<b>96,9%</b>
<i>Saúde</i>	140.017.130,00	130.421.411,70	22,4%	<i>Legislativa</i>	413.720,70	413.720,70	0,1%
<i>Educação</i>	160.134.327,30	148.155.435,40	25,4%	<i>Administração</i>	6.190.439,40	6.190.439,40	1,1%
<i>Cultura</i>	5.112.182,40	5.006.878,70	0,9%	<i>Assistência Social</i>	332.699,80	332.699,80	0,1%
<i>Direitos da Cidadania</i>	248.470,20	191.825,30	0,0%	<i>Previdência Social</i>	87.123,50	87.123,50	0,0%
<i>Urbanismo</i>	52.397.105,30	39.275.162,80	6,7%	<i>Saúde</i>	4.780.133,50	4.780.133,50	0,8%
<i>Habitação</i>	117.338,90	8.793,20	0,0%	<i>Educação</i>	6.098.569,50	6.098.569,50	1,0%
<i>Saneamento</i>	25.090.857,40	22.897.638,10	3,9%	<i>Cultura</i>	174.765,20	174.765,20	0,0%
<i>Gestão Ambiental</i>	33.933.697,30	29.582.689,70	5,1%	<i>Saneamento</i>	48.778,00	48.778,00	0,0%
<i>Ciência e Tecnologia</i>	134.384,60	123.421,70	0,0%	<b>Total Intra-Orçamentárias</b>	<b>18.126.229,60</b>	<b>18.126.229,60</b>	<b>3,1%</b>
				<b>TOTAL</b>	<b>633.134.238,20</b>	<b>582.382.874,80</b>	<b>100,0%</b>

# ANEXO II - DEMONSTRATIVO DA EXECUÇÃO DAS DESPESAS POR FUNÇÃO / SUBFUNÇÃO



# ANEXO III – DEMONSTRATIVO DA RECEITA CORRENTE LIQUIDA

## Receita Corrente Líquida



## ANEXO IV – DEMONSTRATIVO DAS RECEITAS E DESPESAS PREVIDENCIÁRIAS DO RPPS

Os dados do Anexo 4 demonstram receitas, despesas e resultados do Regime Próprio de Previdência dos Servidores Públicos.

As receitas e as despesas são administradas pelo Rio das Ostras Previdência – OSTRAPREV.

<b>EXECUÇÃO</b>	
	<b>2019</b>
<b>RECEITAS PREVIDENCIÁRIAS</b>	<b>78.803.076,0</b>
<i>Receitas de Contribuições dos Segurados</i>	<i>14.021.110,2</i>
<i>Receitas de Contribuições Patronais</i>	<i>18.052.027,8</i>
<i>Receita Patrimonial</i>	<i>46.541.497,0</i>
<i>Outras Receitas Correntes</i>	<i>188.441,0</i>
<b>DESPESAS PREVIDENCIÁRIAS</b>	<b>25.025.570,5</b>
<b>ADMINISTRAÇÃO</b>	<b>4.194.485,9</b>
<i>Despesas Correntes</i>	<i>4.160.478,4</i>
<i>Despesas de Capital</i>	<i>34.007,5</i>
<b>PREVIDÊNCIA</b>	<b>20.831.084,6</b>
<i>Aposentadorias</i>	<i>13.206.101,7</i>
<i>Pensões</i>	<i>3.281.588,0</i>
<i>Outros Benefícios Previdenciários</i>	<i>4.343.394,9</i>
<b>RESULTADO PREVIDENCIÁRIO - RPPS</b>	<b>53.023.590,3</b>
<b>TOTAL DE BENS E DIREITOS DO RPPS</b>	<b>532.364.569,0</b>
<b>RESULTADO PREVIDENCIÁRIO - 2018 a 2093 *</b>	<b>-3.537.249.082,9</b>

\* Informação Constante do Anexo 10

## ANEXO VII – DEMONSTRATIVO DOS RESTOS A PAGAR POR PODER E ÓRGÃO

Quando uma despesa empenhada não é paga até o final de um exercício, é inscrita em restos a pagar. Ela é então classificada como processada (liquidada), quando tiver sido efetivamente executada, faltando apenas o pagamento; ou não processada (não liquidada), quando tiver sido contratada, mas sem ainda ter sido executada efetivamente.

	RP Processados	RP não Processados
PREFEITURA RIO DAS OSTRAS	3.405.696,40	7.889.498,30
INSTITUTO PREVIDÊNCIA RIO DAS OSTRAS	-	1.008,00
FUNDAÇÃO RIO DAS OSTRAS DE CULTURA	-	193.768,90
FUNDO MUN SAÚDE RIO DAS OSTRAS	712.441,90	2.207.972,40
FUNDO MUN ASSIST SOCIAL RIO DAS OSTRAS	-	-
FUNDO M. HAB. INT. SOCIAL RIO DAS OSTRAS	-	-
FUNDO MUN MEIO AMBIENTE RIO DAS OSTRAS	-	-
FUNDO M. INFÂNCIA E ADOL. RIO DAS OSTRAS	-	-
SERVIÇO AUT ÁGUA E ESGOTO RIO DAS OSTRAS	-	-
FUNDO MUN PROT DEF CONSUM RIO DAS OSTRAS	-	-
<b>TOTAL</b>	<b>4.118.138,30</b>	<b>10.292.247,60</b>

## ANEXO VIII – DEMONSTRATIVO DAS RECEITAS E DESPESAS COM MDE

A Constituição Federal estabelece que o Município deve aplicar em despesas com Manutenção e Desenvolvimento do Ensino o valor equivalente ao limite mínimo estabelecido no artigo 212 da Constituição Federal (25%). Tal verificação se faz necessária em relação às despesas liquidadas, acrescentando-se, ao final do exercício, o montante inscrito em restos a pagar não-processados.

RECEITA	R\$	DESPESA	R\$
<b>1 - Impostos</b>	<b>122.602,6</b>	<b>Função 12 - EDUCAÇÃO</b>	<b>125.753,5</b>
IPTU (Imposto + Multas, Juros de Mora + Dívida Ativa)	34.802,6	12.361 Ensino Fundamental	30.933,8
ITBI (Imposto + Multas, Juros de Mora + Dívida Ativa)	10.322,7	12.362 Ensino Médio	886,3
ISS (Imposto + Multas, Juros de Mora + Dívida Ativa)	58.172,3	12.365 Educação Infantil	93.933,4
IRRF (Imposto + Multas, Juros de Mora + Dívida Ativa)	19.305,0	<b>TOTAL DESPESA COM EDUCAÇÃO PARA LIMITE</b>	<b>124.867,2</b>
<b>2 - Transferências Constitucionais Legais</b>	<b>156.215,2</b>	<i>Despesas custeadas com recursos do exercício de 2018</i>	3.075,9
Cota-Parte FPM - (100%)	67.356,6	<i>Cancelamento de Restos a Pagar recursos Impostos vinculado ao Ensino</i>	802,5
Cota-Parte ICMS - (100%)	72.483,1	<b>(-) GANHO NAS TRANSFERÊNCIAS DO FUNDEB</b>	<b>50.917,7</b>
Transferência Financeira ICMS Desoneração - (100%)	-	<b>TOTAL APURADO PARA FIM DE LIMITE CONSTITUCIONAL</b>	<b>70.071,1</b>
Cota-Parte IPI - (100%)	1.692,4	<b>MÍNIMO DE 25% DAS RECEITAS RES. DE IMPOSTOS NA MDE</b>	<b>25,13%</b>
Cota-Parte ITR	111,7		
Cota-Parte IPVA	14.571,4		
<b>Transferência do FUNDEB</b>	<b>81.086,7</b>		
Rendimento Aplicação Financeira FUNDEB	126,2		
<b>BASE DE CÁLCULO EDUCAÇÃO</b>	<b>278.817,8</b>		
<b>(-) Dedução para Formação do FUNDEB</b>	<b>30.169,0</b>		

X 1.000

## ANEXO IX – DEMONSTRATIVO DAS RECEITAS DE OPERAÇÕES DE CRÉDITO E DESPESAS DE CAPITAL

Constituição Federal

“Art. 167. São vedados: ... III - a realização de operações de créditos que excedam o montante das despesas de capital, ressalvadas as autorizadas mediante créditos suplementares ou especiais com finalidade precisa, aprovados pelo Poder Legislativo por maioria absoluta; ...”

<b>Regra de Ouro</b>	<b>R\$ x1.000</b>
RECEITAS DE OPERAÇÕES DE CREDITO (I)	-
DESPESAS DE CAPITAL (II)	41.139,6
RESULTADO PARA APURAÇÃO DA REGRA DE OURO (I - II)	-41.139,6

## ANEXO XI – DEMONSTRATIVO DA RECEITA DE ALIENAÇÃO DE ATIVOS E APLICAÇÃO DOS RECURSOS

<b>Balço</b>	<b>x 1.000</b>
<b>RECEITAS DE CAPITAL</b>	<b>6,58</b>
<i>ALIENAÇÃO DE ATIVOS</i>	<i>6,58</i>
Alienação de Bens Móveis	6,58
Alienação de Bens Imóveis	-
<b>TOTAL</b>	<b>6,58</b>
<b>APLICAÇÃO DOS RECURSOS DA ALIENAÇÃO DE ATIVOS</b>	<b>-</b>
<i>DESPESA DE CAPITAL</i>	<i>-</i>
Investimentos	-
Inversões Financeiras	-
Amortização da Dívida	-
Despesas Correntes do RPPS	-
<b>Resultado da Aplicação de Alienação de Ativos</b>	<b>6,58</b>

X 1.000



## ANEXO XII – DEMONSTRATIVO DAS RECEITAS DE IMPOSTOS E DAS DESPESAS PRÓPRIAS COM SAÚDE

RECEITA	R\$
<b>1 - Impostos</b>	<b>122.602,6</b>
IPTU (Imposto + Multas, Juros de Mora + Dívida Ativa)	34.802,6
ITBI (Imposto + Multas, Juros de Mora + Dívida Ativa)	10.322,7
ISS (Imposto + Multas, Juros de Mora + Dívida Ativa)	58.172,3
IRRF (Imposto + Multas, Juros de Mora + Dívida Ativa)	19.305,0
<b>2 - Transferências Constitucionais Legais</b>	<b>150.845,1</b>
Cota-Parte FPM - (100%) CF. 159 "I" "b"	61.986,5
Cota-Parte ICMS - (100%)	72.483,1
Transferência Financeira ICMS Desoneração - (100%)	-
Cota-Parte IPI - (100%)	1.692,4
Cota-Parte ITR	111,7
Cota-Parte IPVA	14.571,4
<b>BASE DE CÁLCULO SAÚDE</b>	<b>273.447,7</b>

DESPEZA	R\$
<b>DESPESAS CORRENTES</b>	<b>140.463,7</b>
Pessoal e Encargos Sociais	99.471,4
Outras Despesas Correntes	40.992,3
<b>DESPESAS DE CAPITAL</b>	<b>4.333,6</b>
Investimentos	4.333,6
<b>(-) Deduções</b>	<b>67.775,8</b>
Recursos de Transferência do Sistema Único de Saúde - SUS	17.181,5
Outros Recursos	50.594,3
<b>TOTAL APURADO PARA FIM DE LIMITE CONSTITUCIONAL</b>	<b>77.021,5</b>
<b>MÍNIMO DE 15% DAS RECEITAS RES. DE IMPOSTOS NA ASP</b>	<b>28,17%</b>

X 1.000

## ANEXO XIII – DEMONSTRATIVO DAS PARCERIAS PÚBLICO-PRIVADAS

	R\$ x1.000
TOTAL DE ATIVOS	-
TOTAL DE PASSIVOS (I)	129.868,8
Obrigações Não Relacionadas a Serviços	129.868,8
<b>SALDO LÍQUIDO DE PASSIVOS DE PPP (III) = (I-II)</b>	<b>129.868,8</b>

Despesas com PPP	2019	2020	2021	2022	2023	2024
001/2007.	26.002.763,50	27.144.286,60	28.335.920,20	29.579.867,10	30.878.423,20	32.233.986,00
<b>TOTAL DAS DESPESAS</b>	<b>26.002.763,50</b>	<b>27.144.286,60</b>	<b>28.335.920,20</b>	<b>29.579.867,10</b>	<b>30.878.423,20</b>	<b>32.233.986,00</b>
RECEITA CORRENTE LIQUIDA (RCL)	623.711.205,60	627.199.543,50	630.707.391,30	634.234.858,00	637.782.053,40	641.349.087,80
<b>TOTAL DAS DESPESAS / RCL (%)</b>	<b>4,20</b>	<b>4,30</b>	<b>4,50</b>	<b>4,70</b>	<b>4,80</b>	<b>5,00</b>

# RRGF – RELATÓRIO GESTÃO FISCAL

Anexo I - Demonstrativo da Despesa com Pessoal

Anexo II - Demonstrativo da Dívida Consolidada

Anexo III – Demonstrativo das Garantias e Contragarantias de Valores

Anexo IV - Demonstrativo das Operações de Crédito

## ANEXO I – DEMONSTRATIVO DA DESPESA COM PESSOAL

EXECUÇÃO	
	Empenhado
<b>DESPESA BRUTA COM PESSOAL (I)</b>	<b>341.174.019,44</b>
<i>Pessoal Ativo</i>	324.686.329,79
<i>Vencimentos, Vantagens e Outras Despesas Variáveis</i>	296.589.856,90
<i>Obrigações Patronais</i>	23.753.078,00
<i>Benefícios Previdenciários</i>	4.343.394,89
<i>Pessoal Inativo e Pensionista</i>	16.487.689,65
<i>Aposentadorias, Reservas e Reformas</i>	13.206.101,69
<i>Pensões</i>	3.281.587,96
<i>Outros Benefícios Previdenciários</i>	-
<i>Outras Despesas de Pessoal Decorrentes de Contratos de Terc. (art.18 §1º LRF)</i>	-
<b>Despesas não Computadas (art. 19 § 1º da LRF) (II)</b>	<b>21.909.810,37</b>
<i>Indenizações por Demissão e Incentivos à Demissão Voluntária</i>	912.063,56
<i>Decorrentes de Decisão Judicial</i>	-
<i>Despesas de Exercícios Anteriores</i>	262.763,96
<i>Inativos e Pensionistas com Recursos Vinculados</i>	20.734.982,85
<b>Total da Despesa com Pessoal Para fins de Limite</b>	<b>319.264.209,07</b>

<i>RECEITA CORRENTE LÍQUIDA - RCL (IV)</i>	623.711.205,60	
<b>DESPESA TOTAL COM PESSOAL - DTP</b>	<b>319.264.209,07</b>	<b>51,19%</b>
<i>LIMITE MÁXIMO (VIII) (incisos I, II e III. art. 20 da LRF)</i>	336.804.051,02	54,00%
<i>LIMITE PRUDENCIAL (IX) = (0.95 x VIII) (parágrafo único do art. 22 da LRF)</i>	319.963.848,47	51,30%
<i>LIMITE DE ALERTA (X) = (0.90 x VIII) (inciso II do §1º do art. 59 da LRF)</i>	303.123.645,92	48,60%

## ANEXO II – DEMONSTRATIVO DA DÍVIDA CONSOLIDADA

	2018	1º Quad 2019	2º Quad 2019	3º Quad 2019
<b>DÍVIDA CONSOLIDADA - DC (I)</b>	<b>140.188.743,70</b>	<b>139.865.112,00</b>	<b>139.538.448,70</b>	<b>139.245.322,70</b>
<i>Dívida Contratual</i>	<i>140.188.743,70</i>	<i>139.865.112,00</i>	<i>139.538.448,70</i>	<i>139.245.322,70</i>
<i>Financiamentos</i>	<i>129.868.824,20</i>	<i>129.868.824,20</i>	<i>129.868.824,20</i>	<i>129.868.824,20</i>
<i>Internos 1</i>	<i>129.868.824,20</i>	<i>129.868.824,20</i>	<i>129.868.824,20</i>	<i>129.868.824,20</i>
<i>Parcelamento e Renegociação de dívidas</i>	<i>10.319.919,50</i>	<i>9.996.287,80</i>	<i>9.669.624,50</i>	<i>9.376.498,50</i>
<i>De Contribuições Previdenciárias</i>	<i>10.319.919,50</i>	<i>9.996.287,80</i>	<i>9.669.624,50</i>	<i>9.376.498,50</i>
<b>DEDUÇÕES(II)<sup>1</sup></b>	<b>192.046.815,90</b>	<b>219.208.653,90</b>	<b>195.874.254,30</b>	<b>178.176.861,30</b>
<i>Disponibilidade de Caixa Bruto</i>	<i>196.757.221,30</i>	<i>223.571.972,80</i>	<i>200.200.666,40</i>	<i>185.003.780,50</i>
<i>(-) Restos a Pagar Processados</i>	<i>4.710.405,40</i>	<i>4.363.318,90</i>	<i>4.326.412,10</i>	<i>6.826.919,20</i>
<b>DÍVIDA CONSOLIDADA LÍQUIDA - DCL (III) = (I - II)</b>	<b>-51.858.072,20</b>	<b>-79.343.541,90</b>	<b>-56.335.805,60</b>	<b>-38.931.538,60</b>

## ANEXO III – DEMONSTRATIVO DAS GARANTIAS E CONTRAGARANTIAS DE VALORES

GARANTIAS	SALDO DO EXERCÍCIO ANTERIOR	SALDO DO EXERCÍCIO DE 2019		
		Até o 1º Quadrimestre	Até o 2º Quadrimestre	Até o 3º Quadrimestre
EXTERNAS ( I )	0,0	0,0	0,0	0,0
Aval ou fiança em operações de crédito	0,0	0,0	0,0	0,0
Outras Garantias	0,0	0,0	0,0	0,0
INTERNAS ( II )	0,0	0,0	0,0	0,0
Aval ou fiança em operações de crédito	0,0	0,0	0,0	0,0
Outras garantias	0,0	0,0	0,0	0,0
<b>TOTAL ( I + II )</b>	<b>0,0</b>	<b>0,0</b>	<b>0,0</b>	<b>0,0</b>
<b>RECEITA CORRENTE LÍQUIDA - RCL</b>	<b>619.337.305,1</b>	<b>625.036.769,9</b>	<b>601.814.521,6</b>	<b>623.711.205,6</b>
<b>% do TOTAL DAS GARANTIAS sobre a RCL</b>	<b>0,00 %</b>	<b>0,00 %</b>	<b>0,00 %</b>	<b>0,00 %</b>
<b>LIMITE DEFINIDO POR RESOLUÇÃO DO SENADO FEDERAL</b>	<b>22,00 %</b>	<b>22,00 %</b>	<b>22,00 %</b>	<b>22,00 %</b>

CONTRAGARANTIAS	SALDO DO EXERCÍCIO ANTERIOR	SALDO DO EXERCÍCIO DE 2019		
		Até o 1º Quadrimestre	Até o 2º Quadrimestre	Até o 3º Quadrimestre
GARANTIAS EXTERNAS ( I )	0,0	0,0	0,0	0,0
Aval ou fiança em operações de crédito	0,0	0,0	0,0	0,0
Outras garantias	0,0	0,0	0,0	0,0
GARANTIAS INTERNAS ( II )	0,0	0,0	0,0	0,0
Aval ou fiança em operações de crédito	0,0	0,0	0,0	0,0
Outras garantias	0,0	0,0	0,0	0,0
<b>TOTAL DAS CONTRAGARANTIAS ( I + II )</b>	<b>0,0</b>	<b>0,0</b>	<b>0,0</b>	<b>0,0</b>

## ANEXO IV - DEMONSTRATIVO DAS OPERAÇÕES DE CRÉDITO

APURAÇÃO DO CUMPRIMENTO DOS LIMITES	VALOR	% SOBRE RCL
RECEITA CORRENTE LÍQUIDA - RCL (IV)	623.711.205,60	--
OPERAÇÕES VEDADAS (V)	--	--
TOTAL CONSIDERADO PARA FINS DE APURAÇÃO DO CUMPRIMENTO DO LIMITE (VI) = (IIIa + V - Ia - IIb)	0,00	0,00 %
LIMITE GERAL DEFINIDO POR RESOLUÇÃO DO SENADO FEDERAL PARA AS OPERAÇÕES DE CRÉDITO INTERNAS E EXTERNAS (Inciso I do artigo 7º da Resolução SF nº 43/2001)	99.793.792,90	16 %
LIMITE DE ALERTA (inciso III do §1º do art.59 da LRF) - <%>	89.814.413,61	14,4 %
OPERAÇÕES DE CRÉDITO POR ANTECIPAÇÃO DA RECEITA sobre a RCL	0,00	0,00 %
LIMITE DEFINIDO POR RESOLUÇÃO DO SENADO FEDERAL PARA AS OPERAÇÕES DE CRÉDITO POR ANTECIPAÇÃO DA RECEITA	43.659.784,39	7 %

# INFORMAÇÕES COMPLEMENTARES

Anexo I – Contribuição para Custeio da Iluminação Pública

Anexo II - Efluentes e Resíduos Sólidos

Anexo III - Royalties



## ANEXO I – CONTRIBUIÇÃO PARA CUSTEIO DA ILUMINAÇÃO PÚBLICA - CIP

A CIP é cobrada para fazer face ao custeio do serviço público de iluminação, incluindo a instalação, consumo de energia, manutenção, melhoramento, operação, fiscalização e demais atividades vinculadas ao sistema de iluminação das vias e dos logradouros públicos existentes no território do Município.

<b>CIP</b>	
<b>Valor Arrecadado</b>	<b>21.574.242,28</b>
<b>Despesa Empenhada</b>	-
Energia Elétrica	14.200.000,00
Manutenção Iluminação	6.020.000,00
<b>Saldo para Exercício 2020</b>	<b>1.354.242,28</b>

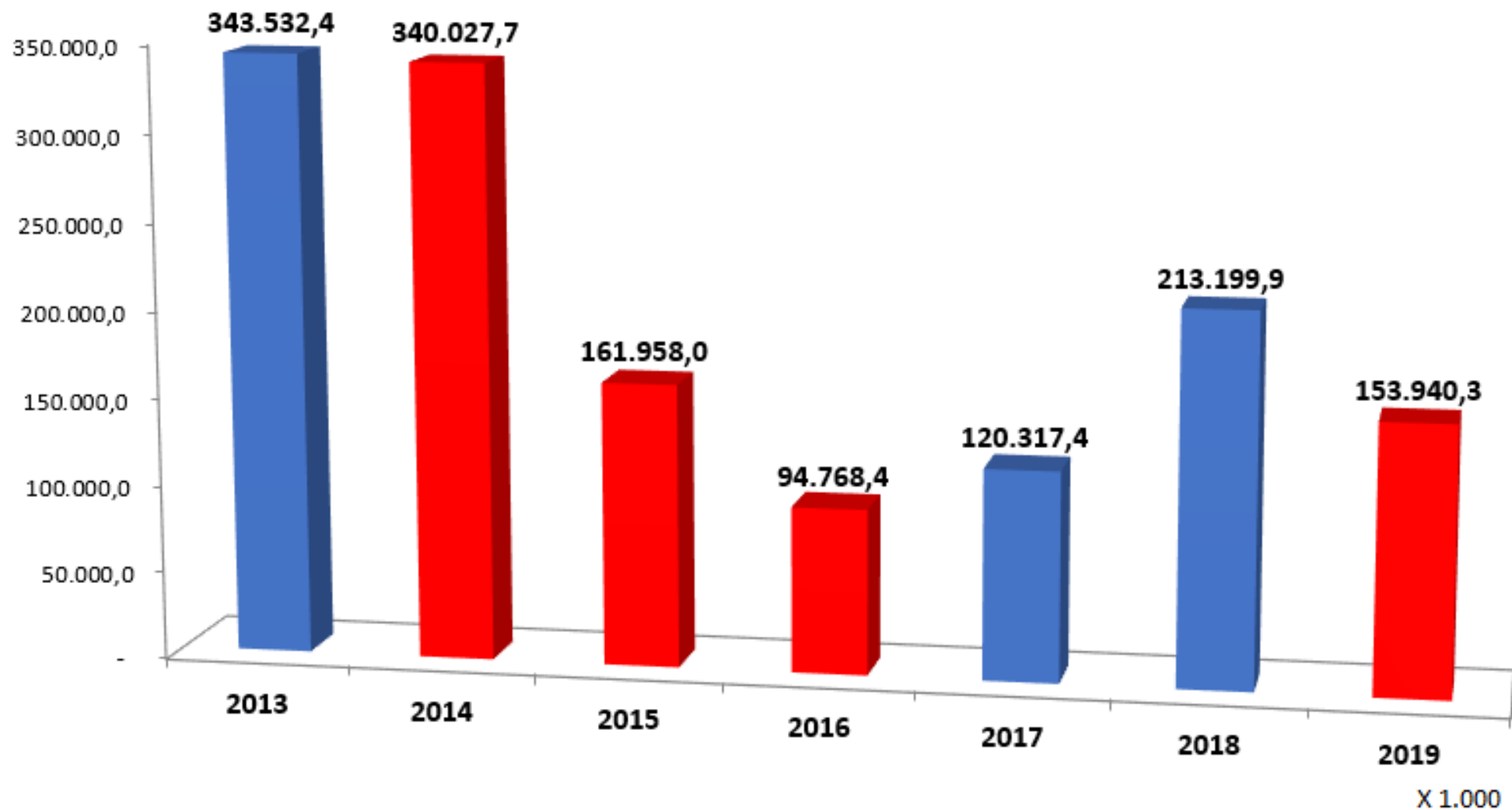
## ANEXO II – EFLUENTES E RESÍDUOS SÓLIDOS

As taxas de efluentes e resíduos sólidos são cobradas mediante a utilização, efetiva ou potencial, de serviço público específico e divisível, prestado ao contribuinte ou posto à sua disposição. É receita não vinculada, e não detém fonte de recurso específico que a direcione as despesas específicas.

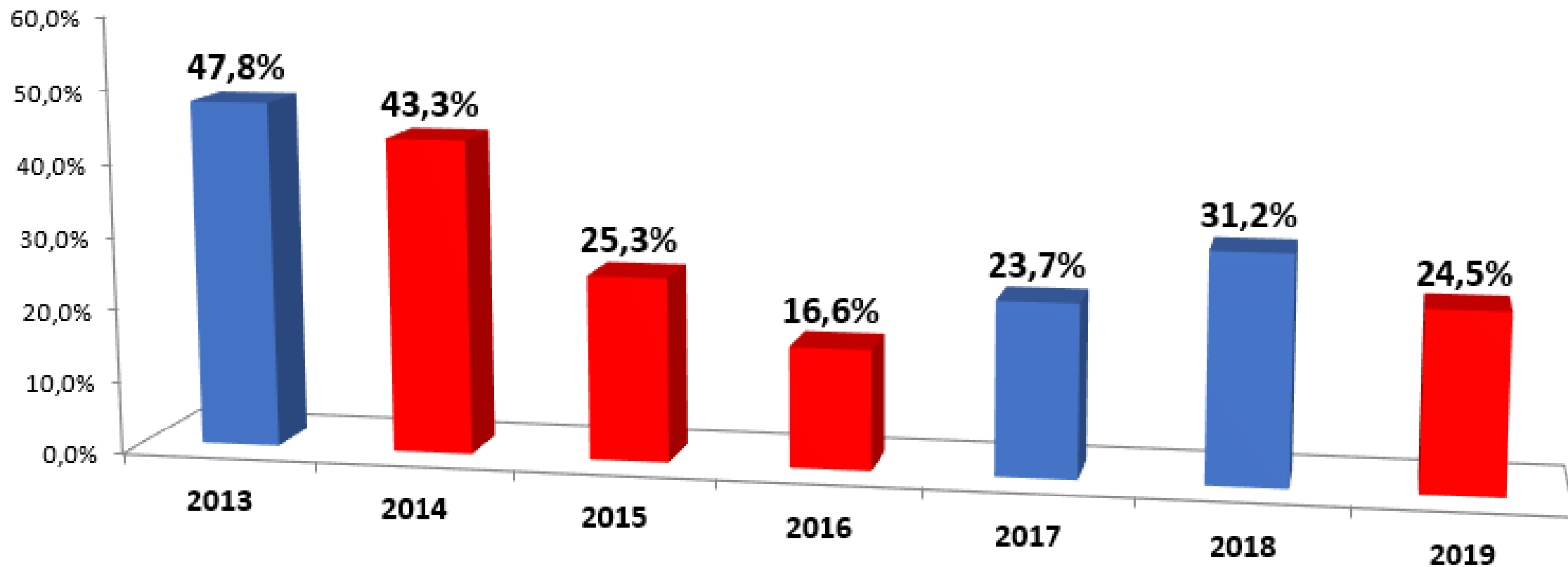
<b>Efluentes e Resíduos Sólidos</b>	
<b>Valor Arrecadado</b>	-
Taxas de Efluentes e Resíduos Sólidos	4.674.528,51
<b>Depesa Empenhada</b>	-
Gestão de Resíduos Sólidos	12.841.438,46

Pela análise do comportamento das transferências dos recursos *royalties* e participação especial dos últimos sete anos, ficou demonstrado no 3º Quadrimestre de 2019, uma paralisação do retorno de crescimento da arrecadação como pode ser avaliado nas tabelas que seguem.

## ANEXO III – ROYALTIES



## ANEXO III – ROYALTIES





ESTADO DO RIO DE JANEIRO  
MUNICÍPIO DE RIO DAS OSTRAS  
SECRETARIA DE FAZENDA

---

Com estes dados, disponibilizados à população no site <http://www.riodasostras.rj.gov.br>, e com a realização da Audiência Pública, o Município de Rio das Ostras cumpre uma de suas tarefas previstas em Lei e demonstra seu compromisso de tratar com transparência as contas municipais.

Rio das Ostras, 28 de fevereiro de 2020.

Júlio César dos Santos Marins  
Secretário Municipal de Fazenda