



2º ANO DO ENSINO FUNDAMENTAL



www.riodasostras.rj.gov.br/educacao



NO MÊS DE ABRIL, COMEMORAMOS O ANIVERSÁRIO DE RIO DAS OSTRAS. VAMOS RELEMBRAR O HINO DO NOSSO MUNICÍPIO!

CHAME SUA FAMÍLIA PARA OUVIR O HINO DE RIO DAS OSTRAS COM VOCÊ!
CLIQUE AQUI



LEIA UMA ESTROFE DO HINO DE RIO DAS OSTRAS:

**AS ÁGUAS DO LERIPE E DOS MARES
TESTEMUNHARAM A LENTA MISCIGENAÇÃO,
O MILAGRE DO AMOR SOBREPUJANDO
OS CONFLITOS DA COLONIZAÇÃO ...
A IGREJA PERTO DO POÇO DE PEDRAS,
QUE AO RUIR VIROU SEMENTE DE UNIÃO,
DEU ORIGEM À CAPELA QUE DEPOIS FOI CONSTRUÍDA,
A NOVA IGREJA DA SENHORA CONCEIÇÃO!**

AGORA RESPONDA:

DE ACORDO COM A ESTROFE, A IGREJA FICA PERTO DO QUÊ?

ESCREVA O NOME DE ALGUNS LUGARES QUE APARECEM NO TEXTO:



<https://br.pinterest.com/cesar1066/rio-das-ostras/>



<http://senhoradaconceicao.org/>

LEIA DE NOVO A ESTROFE DO HINO DE RIO DAS OSTRAS E COMPLETE O TEXTO LACUNADO ABAIXO COM AS PALAVRAS QUE FALTAM.

AS DO LERIPE E DOS MARES
TESTEMUNHARAM A LENTA MISCIGENAÇÃO,
O MILAGRE DO AMOR SOBREPUJANDO
OS CONFLITOS DA COLONIZAÇÃO ...



<https://www.uninassau.edu.br/noticias/leitura-e-importante-para-o-desenvolvimento-da-crianca-educa-e-diverte>

A PERTO DO ,
QUE AO RUIR VIROU SEMENTE DE UNIÃO,
DEU ORIGEM À QUE DEPOIS FOI CONSTRUÍDA,
A NOVA IGREJA DA SENHORA CONCEIÇÃO!

O NOSSO MUNICÍPIO POSSUI MUITAS PRAIAS LINDAS. FAÇA UM DESENHO DA PRAIA QUE VOCÊ MAIS GOSTA EM RIO DAS OSTRAS.

VAMOS RELEMBRAR O ALFABETO COM SUA FAMÍLIA?

CLIQUE NA IMAGEM AO LADO E ASSISTA UM CLIPE

QUE RELEMBRA A ORDEM DO ALFABETO!



“(...) AS ÁGUAS DO LERIPE E DOS MARES
TESTEMUNHARAM A LENTA MISCIGENAÇÃO, (...)”

OBSERVE AS PALAVRAS E COMPLETE:



PALAVRA	NÚMERO DE LETRAS	NÚMERO DE SÍLABAS	ESCREVA AS VOGAIS	ESCREVA AS CONSOANTES
ÁGUA				
MAR				
LERIPE				

OBSERVE A IMAGEM ABAIXO:



AGORA ESCREVA UMA FRASE DE ACORDO COM A IMAGEM ACIMA:

OBSERVE AS PALAVRAS E ESCREVA-AS EM ORDEM ALFABÉTICA:

POÇO - ÁGUA - SOL - MAR - IGREJA



“(...) O PESCADOR SIMBOLIZANDO A NOSSA GENTE,
JUNTO À OSTRA E AOS CAÇÕES LIGEIOS, (...)”

LEIA AS PALAVRAS, RECORTE AS FIGURAS E COLE-AS NOS LUGARES
CORRESPONDENTES:

NUVEM	PEIXE	BARCO	PESCADOR	TARTARUGA
RIO	BALEIA	OSTRA	PRAIA	CARANGUEJO



LEIA O TEXTO ABAIXO, DEPOIS MARQUE A RESPOSTA CORRETA:

FÁBIO,

FUI AO MERCADO COMPRAR ABACAXI PARA O SUCO.
COLOQUE ÁGUA NA GELADEIRA PARA O SUCO FICAR
BEM GELADINHO!

VOLTO JÁ.

MAMÃE

25/03/2020

ESSE GÊNERO TEXTUAL É UM

- POEMA CONVITE BILHETE

O ASSUNTO PRINCIPAL DO TEXTO É

- CONVIDAR FÁBIO PARA IR AO MERCADO.
 A MÃE DE FÁBIO AVISANDO QUE FOI AO MERCADO.
 A MÃE DE FÁBIO AVISANDO QUE FOI FAZER COMPRAS.

QUEM ESCREVEU O BILHETE?

- MAMÃE FÁBIO PAPAÍ

PARA QUEM ELA ESCREVEU O BILHETE?

- PAPAÍ FÁBIO MAMÃE

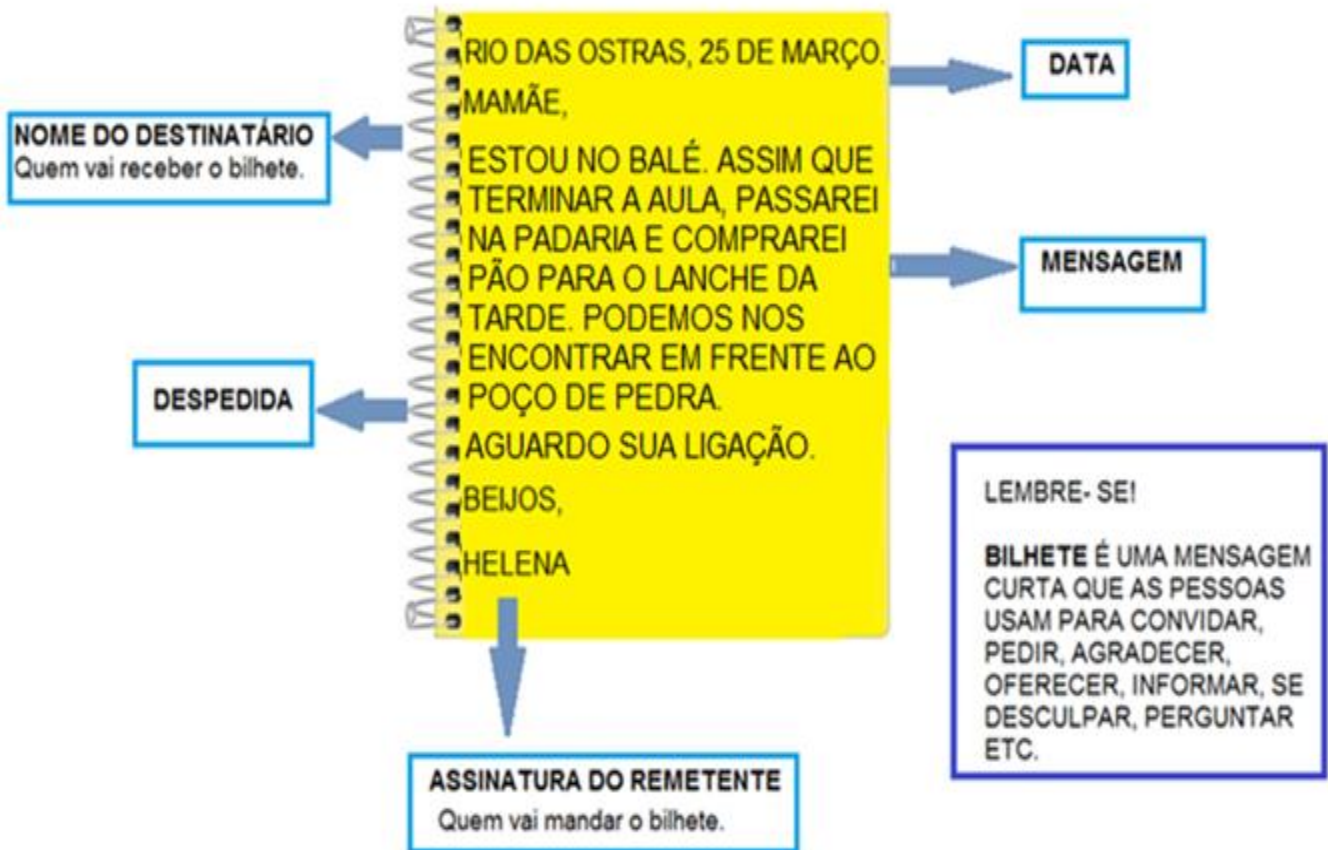
A DATA DO BILHETE É

- 05 DE MAIO DE 2020.
 15 DE ABRIL DE 2020.
 25 DE MARÇO DE 2020.



<https://pt.dreamstime.com/ilustrac%C3%A7%C3%A3o-stock-represente-um-vidro-do-suco-de-abacaxi-image97867958>

LEIA O BILHETE QUE HELENA ESCREVEU PARA A SUA MÃE. OBSERVE QUE ESSE GÊNERO TEXTUAL TEM UMA ESTRUTURA, VEJA ABAIXO:



“(...) A IGREJA PERTO DO POÇO DE PEDRA, QUE AO RUIR VIROU SEMENTE DE UNIÃO(...)”



O POÇO DE PEDRA É UM PONTO TURÍSTICO DE RIO DAS OSTRAS.

IMAGINE QUE VOCÊ MARCOU UM ENCONTRO COM SEU AMIGO NO POÇO DE PEDRA, ENTÃO ESCREVA UM BILHETE AVISANDO-O.

PARA ESCREVER O BILHETE, SIGA AS ETAPAS ABAIXO:


DESTINATÁRIO:

MENSAGEM:

REMETENTE:

DATA:

REESCREVA ABAIXO O BILHETE QUE VOCÊ ORGANIZOU:



VOCÊ SABIA?

TODA A PARTE LÍQUIDA DA TERRA É CHAMADA DE HIDROSFERA.

EM RIO DAS OSTRAS TEMOS UMA NATUREZA PRIVILEGIADA ONDE
PODEMOS ENCONTRAR ÁGUA.

ENCAIXE NA CRUZADINHA AS PALAVRAS, ABAIXO, QUE CONTÊM OS NOMES DOS
LUGARES ONDE PODEMOS ENCONTRAR ÁGUA NA TERRA.

LAGOS

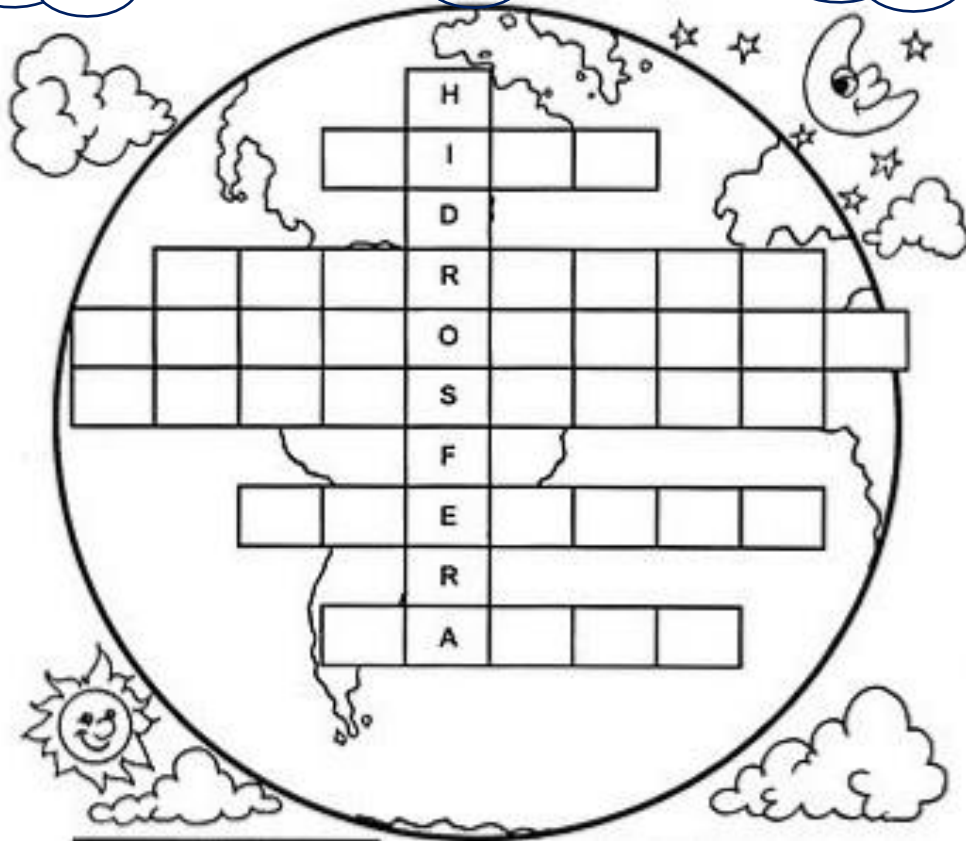
CÓRREGOS

CACHOEIRAS

OCEANOS

ATMOSFERA

RIOS



VOCÊ PODE PERCEBER O CICLO DA ÁGUA FAZENDO UMA EXPERIÊNCIA.
CLIQUE NA NUVENZINHA AO LADO, PEÇA AJUDA PARA UM ADULTO E
SIGA AS INSTRUÇÕES.

CONSULTANDO O QUADRO ABAIXO, ESCREVA OS NOMES DOS LUGARES ONDE PODEMOS ENCONTRAR ÁGUA:

PRAIA - MANGUE - PISCINA - LAGOA - RIO - TORNEIRA



De olho em Rio das Ostras - RJ



Facebook – Atlântico Hotel



Online Quadros

--	--	--



pt.wikipedia.org



Getty Images/iStockphoto



tripAdvisor

--	--	--

ENCAIXE OS NOMES DOS LUGARES, QUE VOCÊ NOMEOU ACIMA, NA CRUZADINHA:

			R				
			I				
			O				
			D				
			A				
			S				
			O				
			S				
			T				
			R				
			A				
			S				

[CLIQUE AQUI](#)

ASSISTA O EPISÓDIO DO DESENHO SHOW DA LUNA E VEJA SE ELA DESCOBRIU “COMO A ÁGUA VIRA CHUVA?” DIVIRTA- SE!

NO DIA 10 DE ABRIL COMEMORAMOS O ANIVERSÁRIO DE RIO DAS OSTRAS!

COMPLETE O CALENDÁRIO CORRESPONDENTE AO MÊS DE ANIVERSÁRIO DO NOSSO MUNICÍPIO, COLOCANDO O MÊS, O ANO ATUAL E A SEQUÊNCIA DAS DATAS, CORRETAMENTE.

MÊS			ANO			
DOMINGO	SEGUNDA-FEIRA	TERÇA-FEIRA	QUARTA-FEIRA	QUINTA-FEIRA	SEXTA-FEIRA	SÁBADO
			1			
		7				
12						
					24	

A) O MÊS REPRESENTADO NO CALENDÁRIO TEM QUANTOS DIAS? _____

B) PINTE NO CALENDÁRIO O DIA DO ANIVERSÁRIO DO NOSSO MUNICÍPIO.

C) EM QUE DIA DA SEMANA VAI CAIR O ANIVERSÁRIO DO NOSSO MUNICÍPIO?


D) PARTINDO DO DIA 10 NO CALENDÁRIO, QUANTOS DIAS FALTAM PARA CHEGARMOS AO ÚLTIMO DIA DO MÊS? _____

E) RIO DAS OSTRAS ESTÁ COMPLETANDO **28** ANOS. COLOQUE ESSE NÚMERO NO QUADRO VALOR DE LUGAR ABAIXO:

C	D	U

F) QUAL DIA DA SEMANA VOCÊ MAIS GOSTA? _____
POR QUÊ? _____


NO CALOR TODOS PRECISAM BEBER MUITA ÁGUA PARA SE HIDRATAR. JOÃO TRABALHA NUM QUIOSQUE, NA PRAIA DA JOANA, EM RIO DAS OSTRAS. ELE VENDE MUITAS GARRAFAS DE ÁGUA. OBSERVE O GRÁFICO DE VENDAS DO JOÃO E RESPONDA:



- A) QUAL DIA DA SEMANA JOÃO VENDEU MAIS GARRAFAS DE ÁGUA? _____
- B) QUAL DIA DA SEMANA JOÃO VENDEU MENOS GARRAFAS DE ÁGUA? _____
- C) QUANTAS GARRAFAS DE ÁGUA JOÃO VENDEU NOS TRÊS PRIMEIROS DIAS EM QUE TRABALHOU NA SEMANA? _____
- D) QUANTAS GARRAFAS DE ÁGUA ELE VENDEU NESSA SEMANA? _____
- E) NA QUARTA-FEIRA, JOÃO VENDEU QUANTAS GARRAFAS DE ÁGUA A MAIS QUE NA TERÇA-FEIRA? _____
- F) PREENCHA A TABELA ABAIXO COM OS DADOS DO GRÁFICO:

DIAS DA SEMANA	QUANTIDADE DE GARRAFAS VENDIDAS
SEGUNDA-FEIRA	
TERÇA-FEIRA	
QUARTA-FEIRA	
QUINTA-FEIRA	
SEXTA-FEIRA	

LIGUE OS PONTINHOS SEGUINDO A SEQUÊNCIA NUMÉRICA DE 1 A 100. DEPOIS PINTE O DESENHO.



<https://pin.it/3AO1Fpz>

ENQUANTO VOCÊ PINTA, COM A AJUDA DE UM FAMILIAR, [CLIQUE AQUI](#) E OUÇA A MÚSICA “GOTINHA EM GOTINHA” DO GRUPO PALAVRA CANTADA.

PARA EVITAR O DESPÉRDIO DE ÁGUA, DEVEMOS VARRER A CALÇADA ANTES DE LAVÁ-LA. O CASÇÃO ESTÁ TENTANDO ENSINAR PARA O PAI. ENQUANTO ELE ENTREGA A VASSOURA, LOCALIZE NA CENA OUTROS 7 ERROS.



Fonte: <http://guiaavare.com/noticia/jogos-7-erros-dificil>

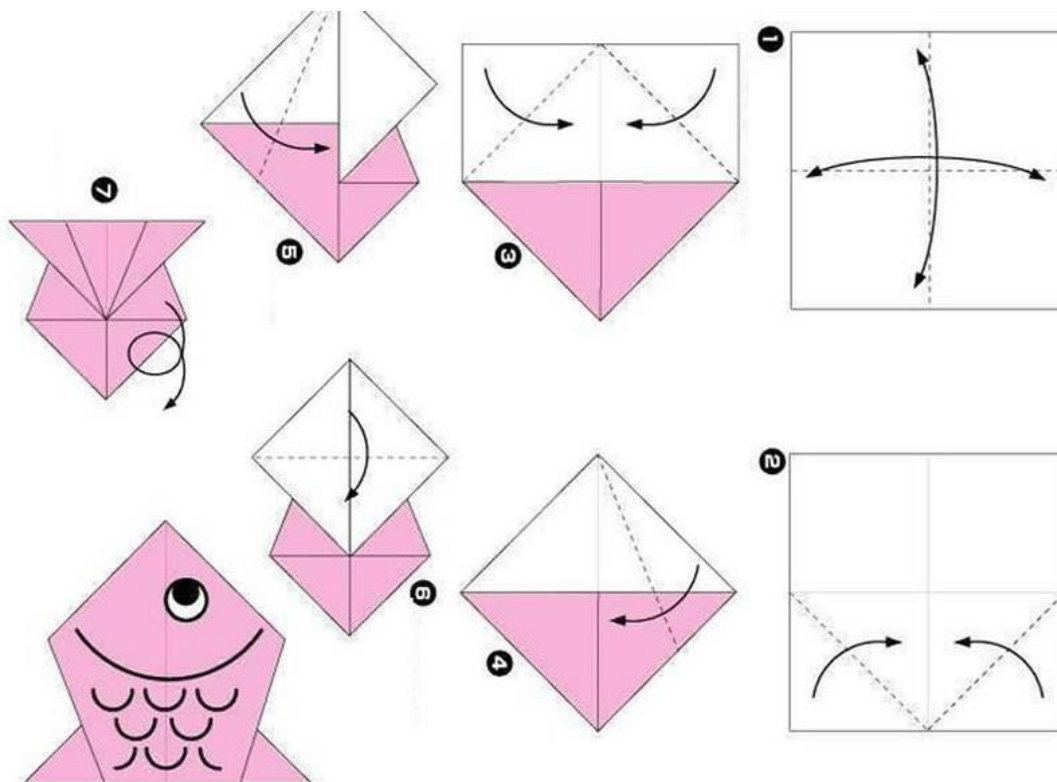
APÓS ENCONTRAR OS 7 ERROS, FAÇA UMA LISTA REGISTRANDO-OS ABAIXO:

_____	_____
_____	_____
_____	_____
_____	_____

JOGO DA MEMÓRIA



<https://dicasdaprofessoradani.blogspot.com/2019/03/dia-mundial-da-agua-atividades.html>



<https://poplebrancinhas.com.br/como-fazer-peixe-de-papel-com-dobradura/>

E POR FALAR EM ÁGUA, LAVAR AS MÃOS COM ÁGUA E SABÃO É UMA DAS FORMAS DE EVITAR O CORONAVÍRUS. SERÁ QUE VOCÊ SABE SE PROTEGER? PEÇA AJUDA A ALGUÉM DE SUA FAMÍLIA E REALIZE OS TESTES A SEGUIR.

- **TESTE DO GUACHE COM OLHOS VENDADOS**



Foto: Editoria de Arte

A CORRETA LAVAGEM DAS MÃOS — COM ÁGUA E SABÃO, LAVANDO PUNHOS, PALMAS, DORSOS E A PARTE ENTRE OS DEDOS, E ESFREGANDO UNHAS E PONTAS DOS DEDOS NA PALMA — É UMA DAS MEDIDAS MAIS EFICAZES NO COMBATE À DOENÇA. UMA BOA BRINCADEIRA PARA ENSINAR AOS PEQUENOS QUANTO TEMPO E ESFORÇO DEVEM SER DEDICADOS A ESSA TAREFA É USAR TINTA GUACHE PARA SER RETIRADA DURANTE A LAVAGEM. A BRINCADEIRA É FEITA COM OS OLHOS DA CRIANÇA VENDADOS, PARA QUE ELA ESTIME SE A LIMPEZA JÁ FOI EFICAZ —QUANDO ELA ACHAR QUE ACABOU, DEVE RETIRAR A VENDA E VER O RESULTADO. UMA BOA LIMPEZA LEVA EM TORNO DE 20 SEGUNDOS.

- **LAVAR AS MÃOS CANTANDO PARABÉNS**



Foto: Editoria de Arte

OUTRA FORMA DE MOSTRAR O TEMPO NECESSÁRIO PARA A LAVAGEM CORRETA É CANTAR “PARABÉNS A VOCÊ” DUAS VEZES SEGUIDAS. A CRIANÇA DEVE SER ORIENTADA A CAPRICHA NA LIMPEZA DO ESPAÇO ENTRE OS DEDOS, ALÉM DE ESFREGAR, TAMBÉM, O DORSO E O PUNHO.

EM LUGARES PÚBLICOS, DEVE SECAR AS MÃOS COM TOALHA DESCARTÁVEL E, SE A TORNEIRA NÃO FOR AUTOMÁTICA, USAR O PAPEL TOALHA PARA FECHÁ-LA — OU LAVAR TAMBÉM A TORNEIRA ANTES.

Fonte: <https://oglobo.globo.com/sociedade/coronavirus-servico/guia-infantil-do-coronavirus-como-orientar-as-criancas-24283412>