

# BOLETIM DA VIGILÂNCIA EPIDEMIOLÓGICA

## Coordenação de Vigilância em Saúde

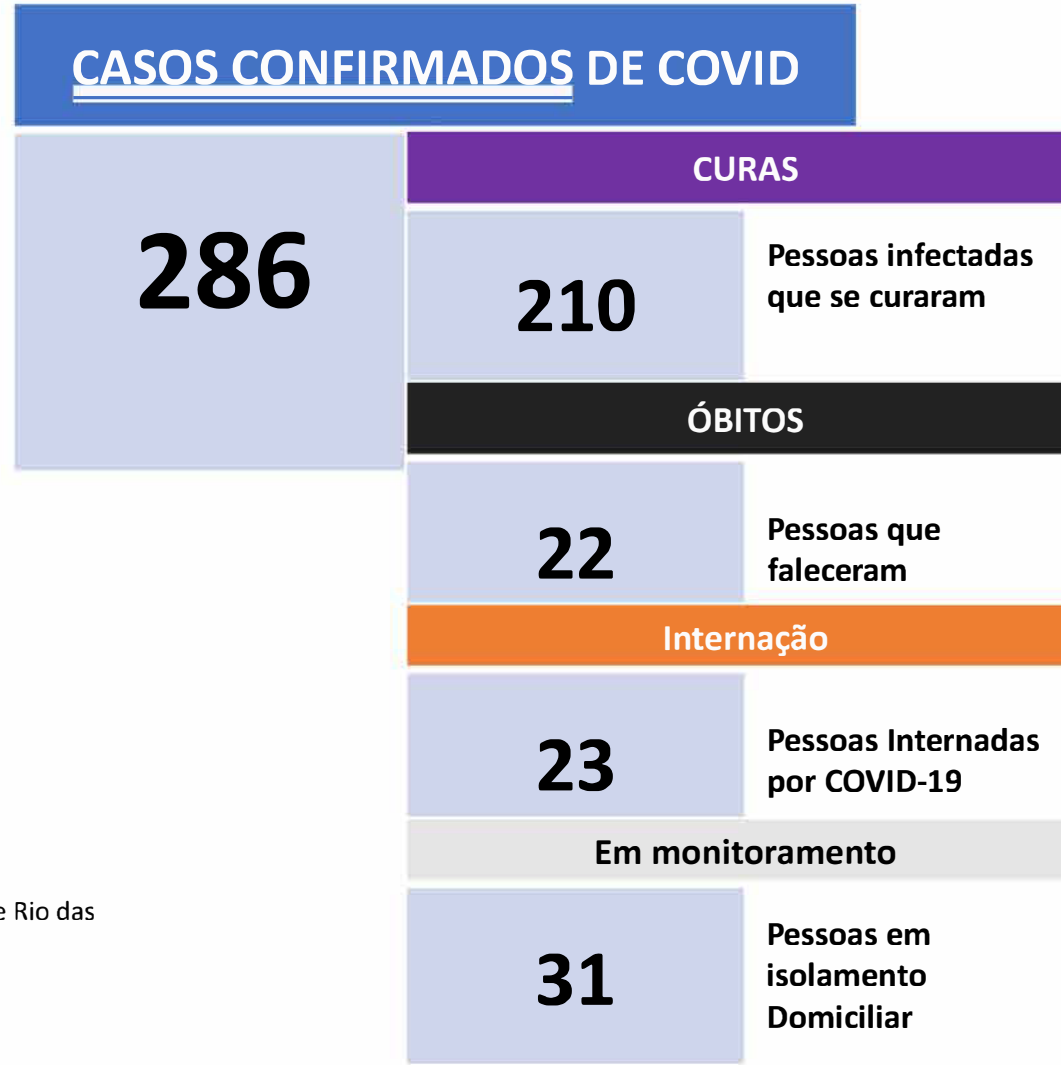
Secretaria Municipal de Saúde

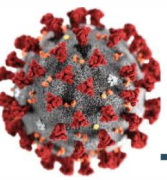
Consolidado atualizado de informações para COVID-19 em residentes Rio das Ostras, RJ - 01 março a 29 maio de 2020 (21hs)



Nota: Os demais casos estão entre negativos\descartados (401) e em investigação diagnóstica (619).

Fonte: Vigilância Epidemiológica - Secretaria Municipal de Saúde de Rio das Ostras, RJ. Dados atualizados em 29/05 às 21hs (Informações sujeitas a revisão e alterações)





# BOLETIM DA VIGILÂNCIA EPIDEMIOLÓGICA

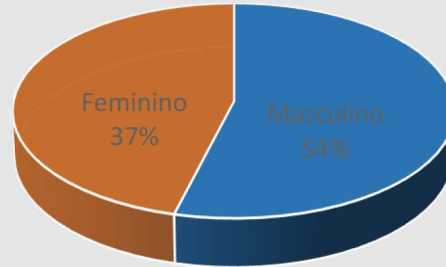
## Coordenação de Vigilância em Saúde

Secretaria Municipal de Saúde

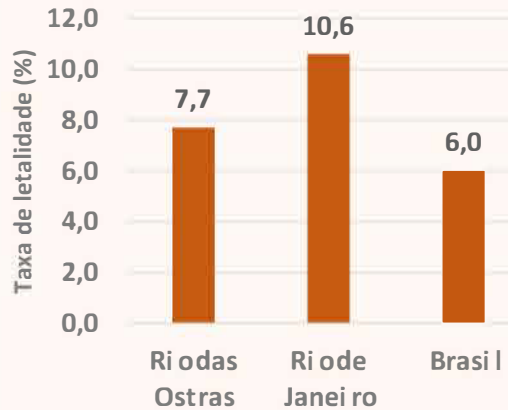
### DISTRIBUIÇÃO POR IDADE

Faixa etária	N	%
0 a 9	5	1,7
10 a 19	4	1,4
20 a 29	18	6,3
39 a 39	75	26,2
40 a 49	88	30,8
50 a 59	67	23,4
60 a 69	16	5,6
70 a 79	7	2,4
80 ou mais	6	2,1
<b>Total</b>	<b>286</b>	<b>100,0</b>

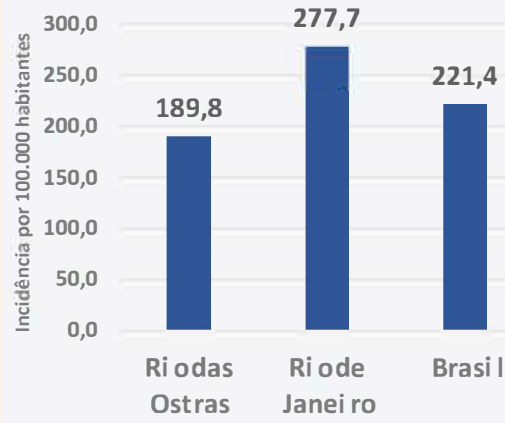
### DISTRIBUIÇÃO POR SEXO



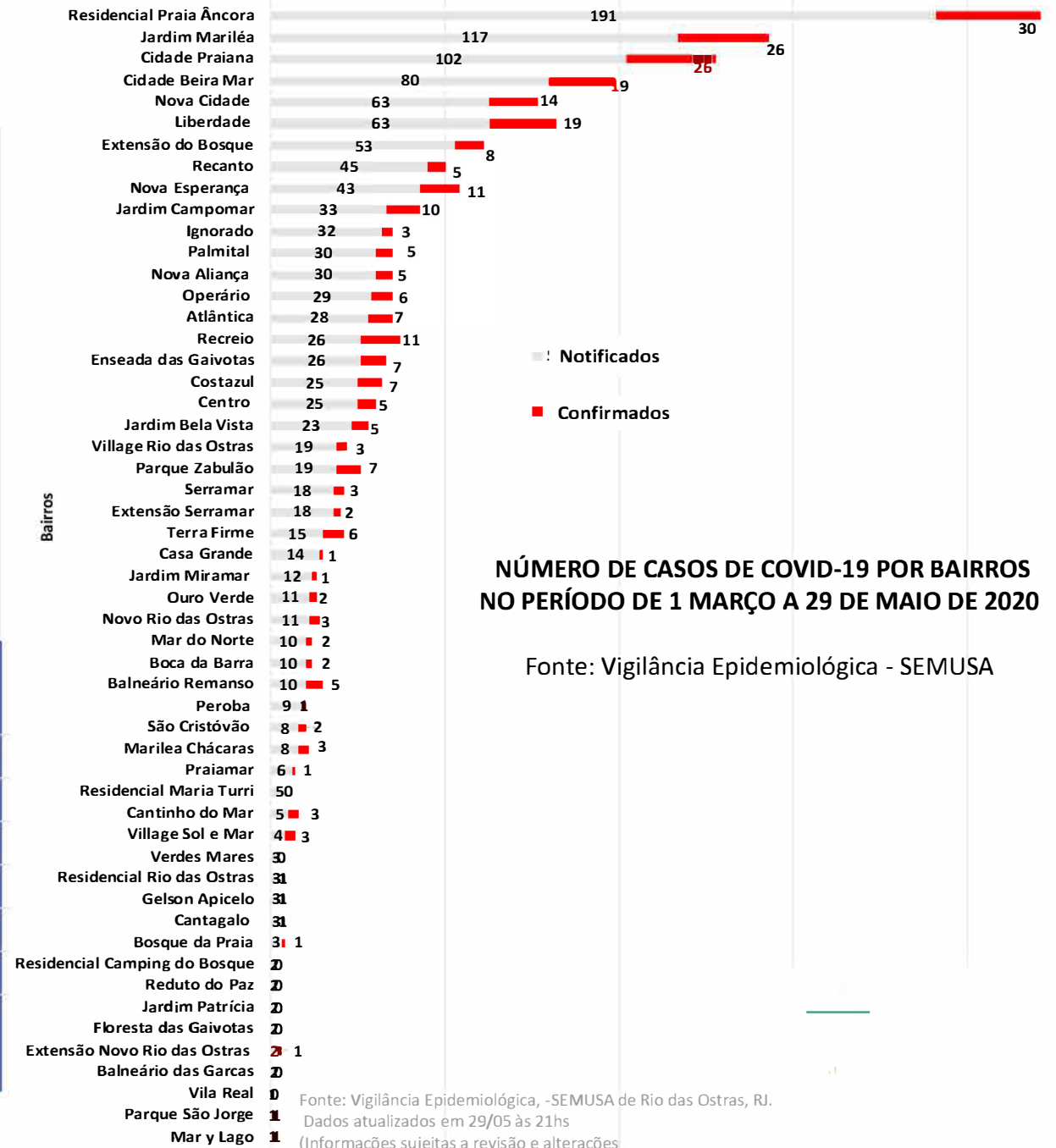
### LETALIDADE



### INCIDÊNCIA



Fonte: Painel Coronavírus. Acesso em: <https://covid.saude.gov.br/> (Atualizado 29/05 às 21:00hs)



### NÚMERO DE CASOS DE COVID-19 POR BAIRROS NO PERÍODO DE 1 MARÇO A 29 DE MAIO DE 2020

Fonte: Vigilância Epidemiológica - SEMUSA

Fonte: Vigilância Epidemiológica, -SEMUSA de Rio das Ostras, RJ. Dados atualizados em 29/05 às 21hs (Informações sujeitas a revisão e alterações)