



## CONSELHO TUTELAR DE RIO DAS OSTRAS ANO DE 2021

ANÁLISE DOS DADOS DOS RELATÓRIOS MENSAIS DO CONSELHO TUTELAR DE RIO DAS OSTRAS NO ANO DE 2021, REALIZADA PELA EQUIPE DA VIGILÂNCIA SOCIOASSISTENCIAL DA SECRETARIA MUNICIPAL DE ASSISTÊNCIA SOCIAL – SEMAS.

O Conselho Tutelar constitui-se em órgão essencial do Sistema de Garantia de Direitos e conforme estabelecido pelo Estatuto da Criança e Adolescente - ECA (1990) é permanente e autônomo, devendo zelar pelo cumprimento dos direitos do seu público-alvo.

O registro e sistematização dos dados provenientes dos atendimentos realizados pelo Conselho Tutelar são de fundamental importância para identificação do volume e perfil dos atendimentos, contribuindo para o planejamento das ações e serviços.

Os dados estatísticos do Conselho Tutelar encaminhados ao DEPABE, foram utilizados para realização de um levantamento quantitativo e qualitativo por parte da Equipe da Vigilância Socioassistencial, possibilitando a visibilidade das ações, com identificação do número de atendidos por categoria, sexo, território e equipamento de origem, bem como as principais formas de violações de direitos, encaminhamentos e desdobramentos, conforme apresentado a seguir:

### 1.1 - Atendidos por Categoria

Categoria	Mês												Média Ano 2021	%
	Jan	Fev	Mar	Abr	Mai	Jun	Jul	Ago	Set	Out	Nov	Dez		
Criança	130	110	116	84	103	93	60	132	133	121	93	114	107	60%
Adolescente	103	66	82	64	70	75	43	86	75	52	75	79	73	40%
<b>Total</b>	<b>233</b>	<b>176</b>	<b>198</b>	<b>148</b>	<b>173</b>	<b>168</b>	<b>103</b>	<b>218</b>	<b>208</b>	<b>173</b>	<b>168</b>	<b>193</b>	<b>180</b>	<b>100%</b>

Fonte: Relatório Estatístico Mensal do Conselho Tutelar de Rio das Ostras

De acordo os dados apresentados na tabela acima (1.1) durante ano de 2021, a maior parte dos atendimentos realizados pelo Conselho Tutelar do Município de Rio das Ostras voltou-se ao público infantil, totalizando 60% do total, enquanto o restante, equivalente a 40% dos atendimentos foi referente ao público adolescente.

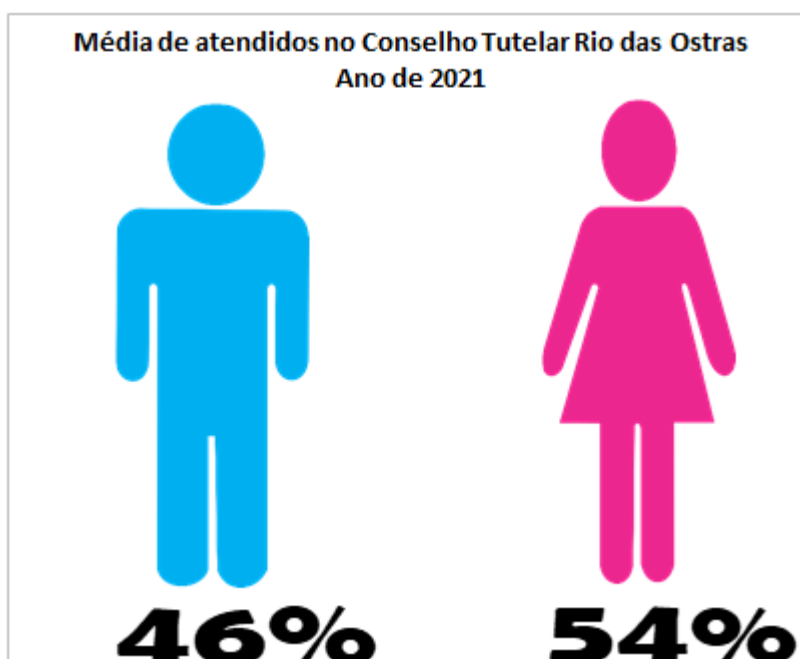


### 1.2 - Atendidos por Sexo

Sexo	Mês												Média Ano 2021	%
	Jan	Fev	Mar	Abr	Mai	Jun	Jul	Ago	Set	Out	Nov	Dez		
Feminino	134	81	102	63	94	87	60	125	113	97	90	116	97	54%
Masculino	99	95	96	85	79	81	43	93	95	76	78	77	83	46%
<b>Total</b>	<b>233</b>	<b>176</b>	<b>198</b>	<b>148</b>	<b>173</b>	<b>168</b>	<b>103</b>	<b>218</b>	<b>208</b>	<b>173</b>	<b>168</b>	<b>193</b>	<b>180</b>	<b>100%</b>

Fonte: Relatório Estatístico Mensal do Conselho Tutelar de Rio das Ostras

Os dados relativos à identificação do sexo do público atendido apresentados na tabela (1.2), indicam que a maioria (54%) dos atendimentos realizados no período analisado foi de crianças e adolescentes do sexo feminino, enquanto 46% dos atendimentos foi referente ao sexo masculino.



### 1.3 - Comparativo do Total de atendidos (2021 com base em 2020)

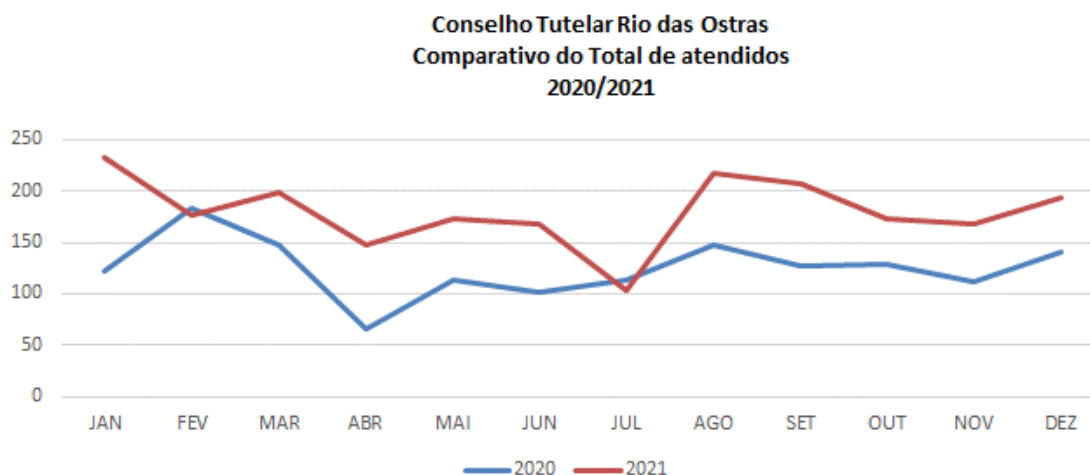
Ano	Mês											
	Jan	Fev	Mar	Abr	Mai	Jun	Jul	Ago	Set	Out	Nov	Dez
2020	122	184	148	65	113	102	114	147	127	129	111	140
2021	233	176	198	148	173	168	103	218	208	173	168	193

Fonte: Relatório Estatístico Mensal do Conselho Tutelar de Rio das Ostras - 2020/2021

Segundo a Tabela (1.3) que fez um comparativo do número de atendimentos do Conselho Tutelar, foi possível identificar que, com exceção dos meses de fevereiro e julho, houve um aumento considerável no número de atendimentos mensais ao longo do ano de 2021 em relação ao ano anterior (2020). O primeiro recorte temporal analisado no comparativo foi marcado pelo



início do período de pandemia, já que no mês de março de 2020 surgiram os primeiros casos de infecção pelo novo coronavírus no país e muitas medidas de prevenção e contenção do contágio foram iniciadas nesse período.



O segundo recorte temporal analisado, ano de 2021, embora ainda fosse período de pandemia, foi marcado por uma flexibilização gradual das medidas de prevenção. Observamos que muitas famílias tentaram retornar sua rotina e acessar serviços das diferentes políticas, com as devidas adequações, o que pode ter refletido no aumento no número de atendimentos.

Cabe ressaltar que não possuímos um estudo aprofundado nestes aspectos que podem ter refletido no aumento do número de atendimentos, a análise apresentada é baseada na observação da dinâmica dos dados associada à conjuntura da pandemia.

#### 1.4 - Comparativo da média de atendidos no ano de 2021

Categoria	Média de atendidos		Variação %
	2020	2021	
Criança	73	107	46,6%
Adolescente	52	73	40,4%
<b>Total</b>	<b>125</b>	<b>180</b>	<b>44,0%</b>

Fonte: Relatório Estatístico Mensal do Conselho Tutelar de Rio das Ostras - 2020/2021

No que se refere à média de atendimentos do Conselho Tutelar em 2021, por categoria, identificamos que houve aumento na média de crianças e adolescentes atendidos em comparação ao ano 2020, sendo que as crianças permaneceram como maioria.



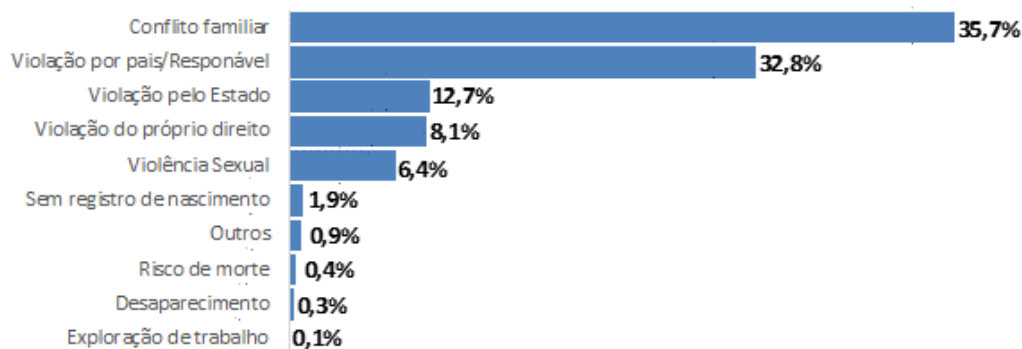
### 2.1 - Tipos de Violações

Tipo de Violação	Mês												Total de violações no período	%
	Jan	Fev	Mar	Abr	Mai	Jun	Jul	Ago	Set	Out	Nov	Dez		
Conflito familiar	43	47	63	59	51	52	51	4	51	56	51	73	601	35,7%
Violação por pais/Responsável	25	24	54	11	41	66	46	53	51	30	63	89	553	32,8%
Violação pelo Estado	8	15	10	3	19	12	22	28	30	25	10	32	214	12,7%
Violação do próprio direito	9	10	10	10	9	17	11	19	8	8	17	9	137	8,1%
Violência Sexual	7	7	10	8	11	8	8	9	22	5	7	6	108	6,4%
Vulnerabilidade Social	-	-	-	-	-	-	8	4	9	11	-	-	32	1,9%
Sem registro de nascimento	-	1	-	-	4	2	1	2	2	-	-	3	15	0,9%
Desaparecimento	1	1	-	-	-	-	1	8	2	-	-	-	13	0,8%
Outros	-	6	-	-	-	-	-	-	-	-	-	-	6	0,4%
Risco de morte	-	1	-	-	-	2	-	-	1	-	1	-	5	0,3%
Exploração de trabalho	-	1	-	-	-	-	-	-	-	-	-	-	1	0,1%
<b>Total</b>	<b>93</b>	<b>113</b>	<b>147</b>	<b>91</b>	<b>135</b>	<b>159</b>	<b>148</b>	<b>127</b>	<b>176</b>	<b>135</b>	<b>149</b>	<b>212</b>	<b>1.685</b>	<b>100%</b>

Fonte: Relatório Estatístico Mensal do Conselho Tutelar de Rio das Ostras - 2021

A Tabela (2.1) apresenta os Tipos de Violações identificados durante os atendimentos do Conselho Tutelar em 2021, totalizam 1685 registros, que foram divididos em categorias e analisados.

### Conselho Tutelar Rio das Ostras Ano de 2021 Tipo de Violação



Fonte: Relatório Estatístico Mensal do Conselho Tutelar de Rio das Ostras - 2021

Os Conflitos familiares foram identificados em 35,7% dos casos envolvendo atendimento de crianças e adolescentes, o que representa 601 casos. Violação de direito por pais ou responsáveis, veio em segundo lugar, representando 32,8% dos casos, totalizando 553 atendimentos e em terceiro lugar, a violação pelo estado, representando 12,7% dos casos, que totalizam 214 casos, sendo este último, um número consideravelmente menor em relação aos dois anteriores.

Foram registradas outras sete (07) formas de violações de direitos, em números menores, incluindo violação do próprio direito (8,1%), Violência sexual (6,4%), sem registro de nascimento (1,9%), outros (0,8%), Risco de morte (0,4%), Desaparecimento (0,3%), exploração de trabalho (0,1%).

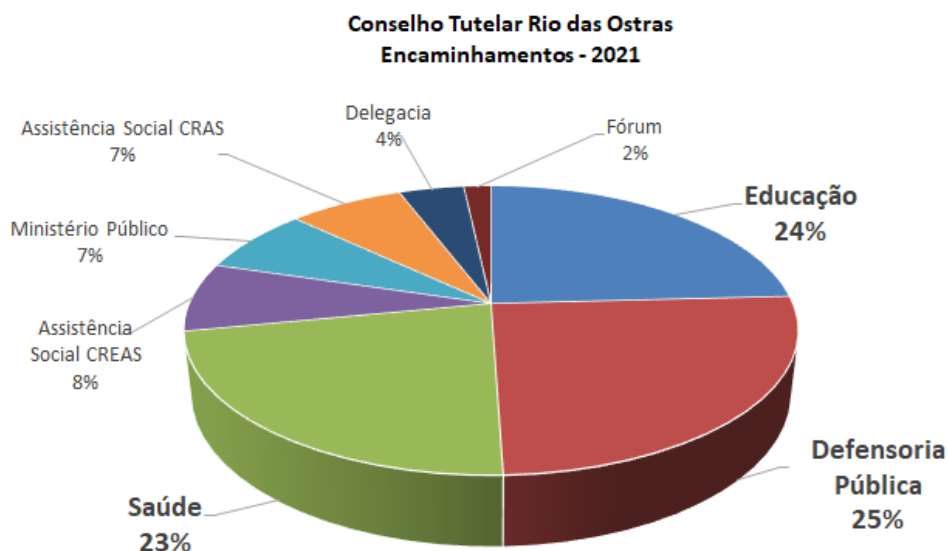


### 3.1 - Encaminhamentos

Encaminhamentos	Mês												Total de violações no período	%
	Jan	Fev	Mar	Abr	Mai	Jun	Jul	Ago	Set	Out	Nov	Dez		
Defensoria Pública	18	22	5	31	40	17	23	21	26	12	25	26	266	25,3%
Educação	70	61	13	0	15	12	7	20	12	12	18	14	254	24,2%
Saúde	18	19	11	11	23	24	17	31	22	33	6	21	236	22,5%
Ministério Público	5	13	2	2	8	2	0	6	7	1	27	8	81	7,7%
Assistência Social CREAS	9	0	4	5	8	6	4	8	9	9	10	5	77	7,3%
Assistência Social CRAS	7	0	3	6	6	8	7	8	6	11	5	9	76	7,2%
Delegacia	2	5	4	4	7	6	0	2	4	4	2	3	43	4,1%
Fórum	3	0	0	0	3	1	2	4	2	2	0	1	18	1,7%
<b>Total</b>	<b>132</b>	<b>120</b>	<b>42</b>	<b>59</b>	<b>110</b>	<b>76</b>	<b>60</b>	<b>100</b>	<b>88</b>	<b>84</b>	<b>93</b>	<b>87</b>	<b>1051</b>	<b>100%</b>

Fonte: Relatório Estatístico Mensal do Conselho Tutelar de Rio das Ostras - Ano de 2021

Considerando o papel do Conselho tutelar de requisitar serviços públicos nas diferentes áreas para atendimento às demandas das crianças e adolescentes, conforme estabelecido pelo ECA (Lei 8.069 de 1990), podemos identificar os principais encaminhamentos realizados ao longo do primeiro semestre de 2021, conforme apresentado na Tabela (3.1).



Fonte: Relatório Estatístico Mensal do Conselho Tutelar de Rio das Ostras - Ano de 2021

A maioria dos encaminhamentos (25%) foram direcionados à Defensoria Pública, em segundo lugar tivemos um total de 24% de encaminhamentos voltados à educação e em terceiro lugar tivemos 23% de encaminhamentos para a Saúde.

Em quarto lugar ficaram os encaminhamentos para o CREAS (8%), seguido do CRAS (7%) e Ministério Público (7%), em porcentagens menores, podemos citar a delegacia (4%) e o Fórum (2%).



### 3.2 - Outros atendimentos

Outros atendimentos	Mês												Total no período	%
	Jan	Fev	Mar	Abr	Mai	Jun	Jul	Ago	Set	Out	Nov	Dez		
Visita domiciliar	72	60	55	104	84	93	49	96	49	40	82	94	878	51,1%
Acompanhamento Temporário	30	-	31	37	36	32	38	32	39	18	29	40	362	21,1%
Orientação	38	30	22	32	27	33	22	32	14	18	54	31	353	20,5%
Outros	-	4	3	-	8	24	-	7	9	8	6	12	81	4,7%
Recambiamento	-	-	3	1	1	-	-	-	-	21	-	-	26	1,5%
Acolhimento Institucional	-	2	-	-	4	2	-	-	2	3	4	1	18	1,0%
<b>Total</b>	<b>140</b>	<b>96</b>	<b>114</b>	<b>174</b>	<b>160</b>	<b>184</b>	<b>109</b>	<b>167</b>	<b>113</b>	<b>108</b>	<b>175</b>	<b>178</b>	<b>1718</b>	<b>100%</b>

Fonte: Relatório Estatístico Mensal do Conselho Tutelar de Rio das Ostras - Ano de 2021

Os atendimentos diversos (1718) realizados pelo Conselho Tutelar ao longo do ano de 2021, estão distribuídos na Tabela (3.2) da seguinte forma: visita domiciliar (51,1%), acompanhamento temporário (21,1%), orientações (20,5%), outros (4,7%), recambiamento (1,5%) e acolhimento institucional (1,0%).





#### 4.1 - Desdobramentos por bairro

Bairros	Mês												Total	%
	Jan	Fev	Mar	Abr	Mai	Jun	Jul	Ago	Set	Out	Nov	Dez		
ALPHAVILLE	-	-	-	-	1	2	-	-	-	-	-	-	3	0,1%
ÂNCORA	33	28	49	13	30	26	21	35	33	38	30	41	377	18,5%
ATLÂNTICA	2	1	1	-	-	2	1	2	4	2	2	3	20	1,0%
BALNEÁRIO REMANSO	-	5	-	-	1	-	-	-	-	-	3	1	10	0,5%
BOCA DA BARRA	-	-	-	-	-	-	-	1	1	-	-	1	3	0,1%
BOSQUE DA PRAIA	-	-	-	1	-	-	-	3	-	-	-	-	4	0,2%
CANTAGALO	3	3	-	2	1	5	1	6	1	3	6	3	34	1,7%
CENTRO	2	2	5	-	2	3	1	4	1	5	4	3	32	1,6%
CHÁCARA MARILÉIA	4	3	4	2	1	8	-	14	3	-	1	6	46	2,3%
CIDADE BEIRA MAR	6	13	14	8	7	4	17	10	20	12	15	13	139	6,8%
CIDADE PRAIANA	16	23	14	6	21	8	8	17	16	21	9	9	168	8,3%
CLÁUDIO RIBEIRO	1	-	6	-	3	1	3	1	1	1	-	7	24	1,2%
COLINAS	-	-	2	-	-	-	-	1	-	-	-	4	7	0,3%
COSTA AZUL	2	5	9	-	2	5	-	-	3	4	5	3	38	1,9%
ENSEADA	6	3	11	2	5	8	4	5	3	3	-	-	50	2,5%
EXTENSÃO DO BOSQUE	3	2	6	1	4	2	2	3	6	4	5	5	43	2,1%
EXTENSÃO SERRAMAR	5	9	1	-	3	6	5	7	5	4	-	4	49	2,4%
JARDIM BELA VISTA	1	-	2	3	1	2	-	4	-	2	1	-	16	0,8%
JARDIM CAMPOMAR	-	2	2	-	2	1	-	1	1	6	2	3	20	1,0%
JARDIM MARILEIA	2	16	7	1	7	-	-	6	12	4	8	13	76	3,7%
JARDIM MIRAMAR	-	2	-	-	4	2	-	2	4	3	5	-	22	1,1%
LIBERDADE - ILHA	2	-	10	7	6	8	4	11	3	3	5	6	65	3,2%
MAR DO NORTE	1	9	8	2	-	2	3	2	1	2	-	9	39	1,9%
MARIA TURRI/PQ DAS FLORES	-	-	-	-	1	2	-	1	-	-	-	1	5	0,2%
NÃO INFORMADO	3	-	-	-	-	-	-	-	-	-	-	-	3	0,1%
NOVA ALIANÇA	1	1	2	4	1	7	1	11	1	2	2	4	37	1,8%
NOVA CIDADE	4	13	15	6	19	13	7	11	15	7	6	9	125	6,1%
NOVA ESPERANÇA	5	5	6	2	10	9	7	8	15	11	10	9	97	4,8%
NOVO RIO DAS OSTRAS	-	1	1	-	-	1	3	1	-	2	-	-	9	0,4%
OPERARIO	2	7	1	3	1	2	6	4	2	6	-	5	39	1,9%
OURO VERDE	-	2	-	2	1	1	-	-	1	1	1	2	11	0,5%
OUTRA LOCALIZAÇÃO	5	2	5	2	3	1	2	4	1	-	-	-	25	1,2%
OUTROS MUNICIPIOS	12	6	10	5	6	10	3	8	17	10	7	6	100	4,9%
PALMITAL	5	-	2	4	-	-	2	2	1	1	6	2	25	1,2%
PQ ZABULÃO	2	4	-	4	-	-	2	-	-	1	-	1	14	0,7%
PRAIA MAR	-	1	-	1	1	-	-	1	-	-	1	-	5	0,2%
RECANTO	4	4	16	13	15	10	2	3	10	5	10	6	98	4,8%
RECREIO	-	1	-	2	1	-	4	7	4	-	3	-	22	1,1%
ROCHA LEÃO	3	3	7	-	6	2	2	6	-	-	-	-	29	1,4%
SÃO CRISTOVÃO	-	-	-	1	3	3	4	6	1	-	-	-	18	0,9%
SERRA MAR	-	-	-	2	2	2	2	5	3	5	2	2	25	1,2%
TERRA FIRME	2	3	-	2	3	3	-	-	1	2	4	1	21	1,0%
VILA VERDE	-	-	-	-	-	1	-	-	1	-	3	3	8	0,4%
VILLAGE	2	6	8	-	5	4	-	1	2	1	3	2	34	1,7%
<b>Total</b>	<b>139</b>	<b>185</b>	<b>224</b>	<b>101</b>	<b>179</b>	<b>166</b>	<b>117</b>	<b>214</b>	<b>193</b>	<b>171</b>	<b>159</b>	<b>187</b>	<b>2035</b>	<b>100%</b>

Fonte: Relatório Estatístico Mensal do Conselho Tutelar de Rio das Ostras - 2021

Conforme os dados apresentados na Tabela (4.1) dos desdobramentos por bairro, podemos identificar os aspectos de vulnerabilidades e riscos envolvendo as crianças e adolescentes atendidos pelo Conselho tutelar de forma territorializada.

A maior parte das violações de direitos registradas são provenientes do território do bairro Âncora, totalizando 377 violações, que representam 18,5% do total, em segundo lugar, temos o bairro Cidade Praiana, responsável por 168 violações, o que equivale a 8,3% do total e em terceiro



lugar, 139 violações provenientes do bairro Cidade Beira Mar, o que equivale a 6,8% do total.

O Bairro Nova Cidade aparece em quarto, com um total de 125 violações, equivalente a 6,1%.

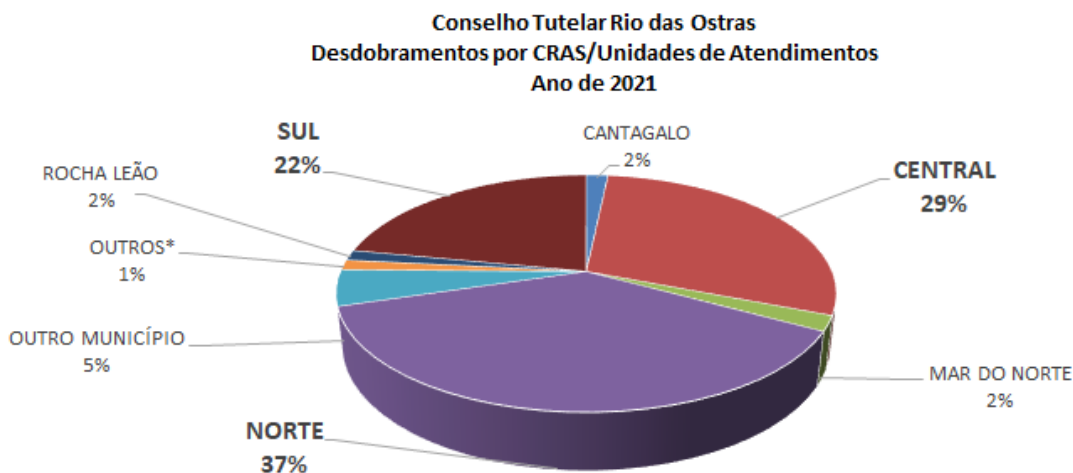
É importante ressaltar que os territórios com maior incidência de violações de direitos registradas através dos atendimentos do Conselho tutelar, são caracterizados pela presença grande vulnerabilidade socioeconômica e risco social.

#### 4.2 - Desdobramentos por CRAS/Unidades de atendimento

CRAS/Unidade	Mês												Total	%
	Jan	Fev	Mar	Abr	Mai	Jun	Jul	Ago	Set	Out	Nov	Dez		
CANTAGALO	3	3	-	2	1	5	1	6	1	3	6	3	34	1,7%
CENTRAL	25	44	62	42	62	58	39	66	55	46	45	50	594	29,2%
MAR DO NORTE	1	9	8	2	1	4	3	2	1	2	-	9	42	2,1%
NORTE	55	69	99	28	60	60	33	79	71	61	64	82	761	37,4%
OUTRO MUNICÍPIO	12	6	10	5	6	10	3	8	17	10	7	6	100	4,9%
OUTROS*	8	2	5	2	3	1	2	4	1	-	-	-	28	1,4%
ROCHA LEÃO	3	3	7	-	6	2	2	6	-	-	-	-	29	1,4%
SUL	32	49	33	20	40	26	34	43	47	49	37	37	447	22,0%
<b>Total</b>	<b>139</b>	<b>185</b>	<b>224</b>	<b>101</b>	<b>179</b>	<b>166</b>	<b>117</b>	<b>214</b>	<b>193</b>	<b>171</b>	<b>159</b>	<b>187</b>	<b>2035</b>	<b>100%</b>

Fonte: Relatório Estatístico Mensal do Conselho Tutelar de Rio das Ostras - 2021

\*Constam em OUTROS os não informados e outros.



Fonte: Relatório Estatístico Mensal do Conselho Tutelar de Rio das Ostras - 2021

\*Constam em OUTROS os não informados e outros.

Em relação aos desdobramentos por equipamento ou unidade, a maioria das violações identificadas são referentes às famílias residentes no território de abrangência do CRAS Norte, equivalente a 37% do total, seguida do CRAS Central, com 29% e CRAS SUL, com 22% do total.

O CRAS de Rocha Leão e as Unidades de Atendimento de Cantagalo e Mar do Norte, estão situados em território com menor volume de atendimentos e de violações registradas por parte do





ESTADO DO RIO DE JANEIRO  
MUNICÍPIO DE RIO DAS OSTRAS  
SECRETARIA DE ASSISTÊNCIA SOCIAL

Conselho Tutelar.

Cabe ressaltar que comparando o período correspondente ao recorte temporal utilizado para análise de dados (2021) e período atual, houve um reordenamento da oferta de serviços nas localidades de Mar do Norte e Cantagalo, as ações da Política de Assistência Social estão em processo de readequação, para serem configuradas como serviço volante, ficando o Mar do Norte vinculado ao CRAS Norte e Cantagalo vinculado ao CRAS de Rocha Leão.

A identificação e articulação do Conselho Tutelar com o equipamento de referência de cada território, assim como as ações integradas às demais políticas públicas, são fundamentais para garantia dos direitos das crianças e adolescentes.



## CONSIDERAÇÕES FINAIS

A sistematização dos dados dos atendimentos realizados pelo Conselho Tutelar possibilita a realização de estudos e diagnósticos, bem como identificação da adequação entre as demandas e padrões de serviços, contribuindo para identificação do público mais vulnerável ou até mesmo, mais suscetível à ocorrência de violações de direitos.

Foi possível identificar, entre outras questões, que a maioria dos atendimentos são voltados às crianças do sexo feminino, residentes em territórios caracterizados com maior vulnerabilidade socioeconômica e risco social e que a maior parte das violações de direitos identificadas estão relacionadas a conflitos familiares.

Tal análise nos fornece elementos que contribuem para o direcionamento de ações, do próprio Conselho Tutelar e de toda rede de proteção à Criança e Adolescente, já que Considerando o artigo 4º do ECA (1990), assegurar a efetivação dos direitos das crianças e adolescentes, referentes à vida, à educação, à saúde, dentre outros, é um dever da família, comunidade e sociedade em geral.

## EQUIPE TÉCNICA RESPONSÁVEL:

Nome	Função/Cargo
Rosimara Valadares de Oliveira	Subsecretária (Gestão)
Sônia Lopes Cunha da Silva	Assessoria da PSE (Gestão)
Adriana Oliveira de Freitas da Silva	Estatístico I (Vigilância Socioassistencial)
Ivone Guimarães Novato da Cruz	Analista de Sistemas (Vigilância Socioassistencial)
Luane Rubim Machado Ribeiro	Assistente Social III (Vigilância Socioassistencial)

## REFERÊNCIA BIBLIOGRÁFICA:

BRASIL. Lei 8.069, de 13 de julho de 1990. Dispõe sobre o Estatuto da Criança e do Adolescente e dá outras providências. Diário Oficial da União, Brasília, 16 jul. 1990.