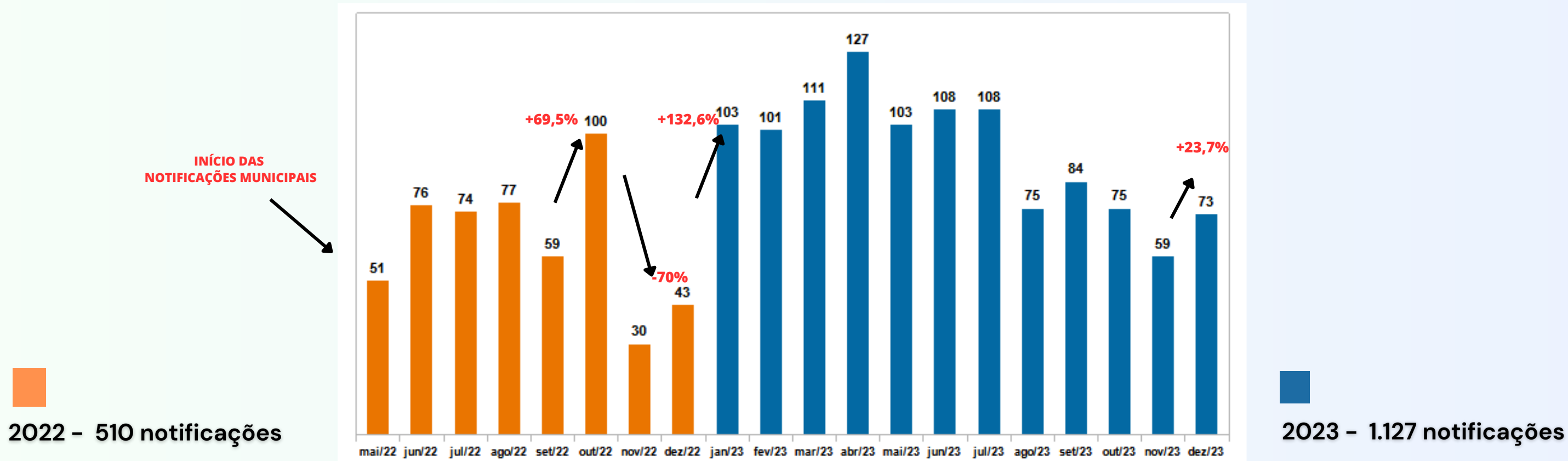


### ANÁLISE DAS NOTIFICAÇÕES DE ACIDENTES COM MOTOCICLISTA EM RIO DAS OSTRAS ANO 2023

#### HISTÓRICO DAS NOTIFICAÇÕES DE ACIDENTES DE MOTOCICLISTAS



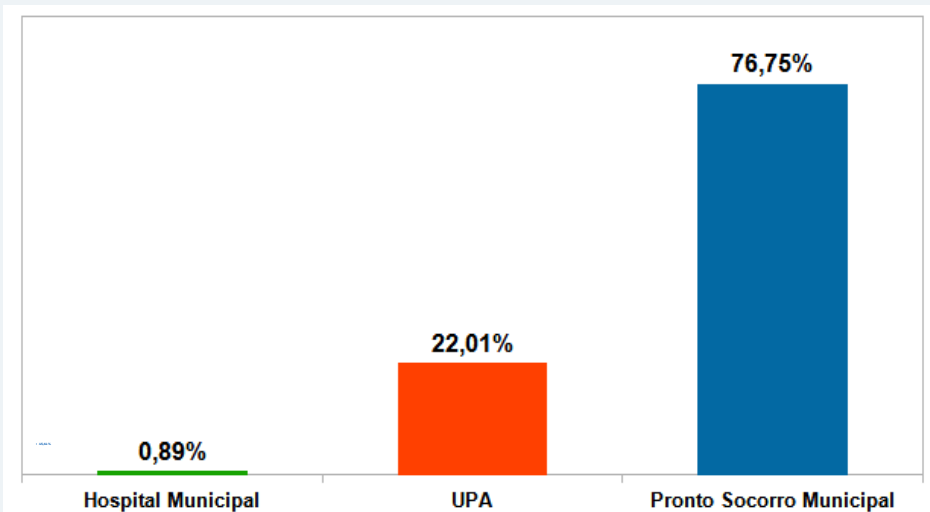
#### PERFIL DOS ACIDENTES / PERFIL DAS VÍTIMAS

- 76% são do sexo masculino
- 97% são residentes do município;
- 12% são adolescentes;
- 77% tem entre 20 e 49 anos
- 10% das vítimas eram Mototaxista ou Motofretista
- 21% dos acidentes aconteceram entre 12 e 18 hs
- 13,4% ocorreram após a 00:00 horas
- 41% usavam equipamento de segurança
- 37,5% das vítimas eram os condutores da moto
- 59% dos acidentes entre sexta e segunda feiras

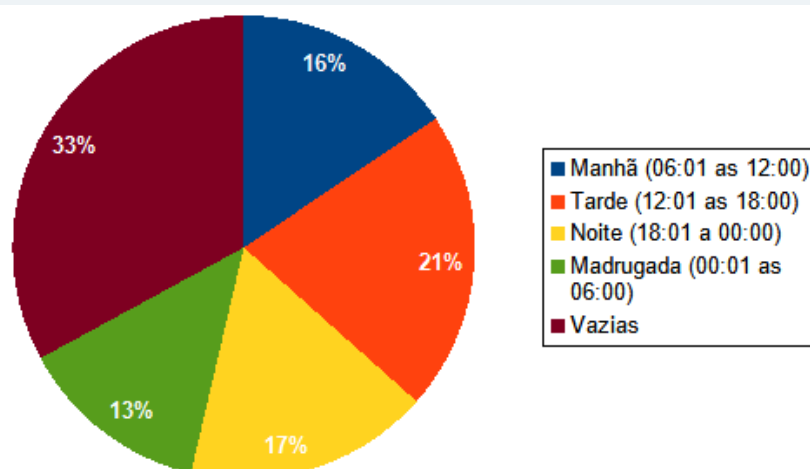
71% do campo "presença de álcool/drogas", Ignorado/vazio;  
71% do campo "ocupação" Ignorado/vazio;  
55% do campo "uso de equipamento de segurança", Ignorado/vazio.



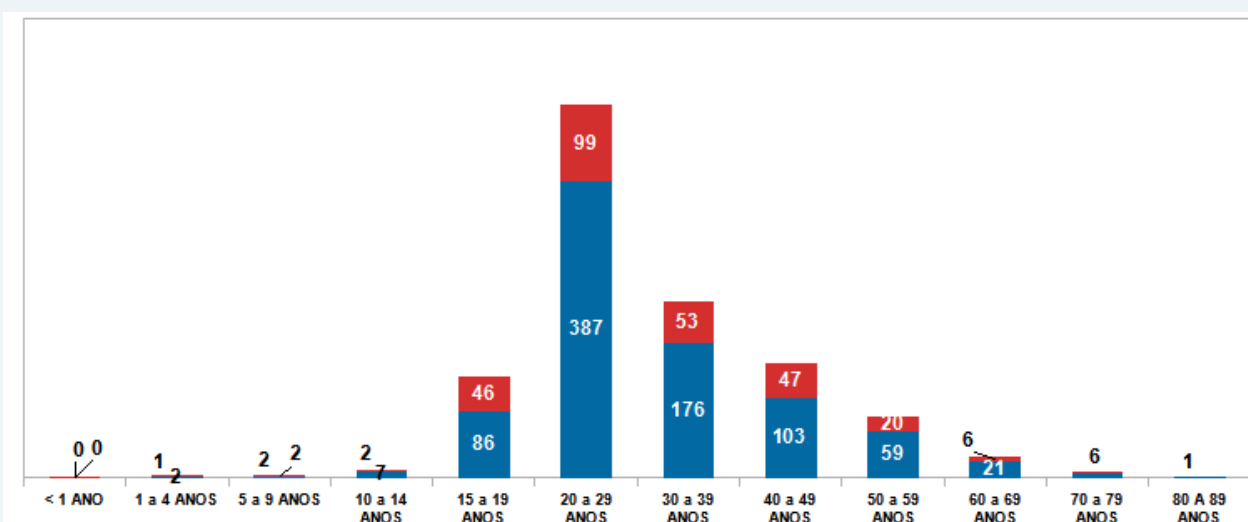
#### UNIDADES QUE REALIZARAM NOTIFICAÇÃO



#### FASES DO DIA



#### FAIXA ETÁRIA



#### CLASSIFICAÇÃO DA CAUSA DO ACIDENTE SEGUNDO A NOTIFICAÇÃO

Motociclista traumatizado em	nº	%
V20 colisão com um pedestre ou um animal	20	1,77%
V21 colisão com um veículo a pedal	10	0,89%
V22 colisão com um veículo a motor de duas ou três rodas	76	6,74%
V23 colisão com um automóvel (carro), "pick up" ou caminhonete	289	25,64%
V24 colisão com um veículo de transporte pesado ou um ônibus	6	0,53%
V25 colisão com um trem ou um veículo ferroviário	0	0,00%
V26 colisão com outro veículo não-motorizado	8	0,71%
V27 colisão com um objeto fixo ou parado	6	0,53%
V28 um acidente de transporte sem colisão	572	50,75%
V29 em outros acidentes de transporte e em acidentes de transporte não especificados	75	12,42%